



Materialfächer

Zaubern Sie sich ein Ambiente, das perfekt zu Ihrem Stil passt

Mit VEGA treffen Sie Ihre beste Wahl!
Für den Fall, dass Sie sich nicht ganz sicher sind, welche Farbe oder welches Material besser in Ihr Ambiente passt, haben wir unseren unverbindlichen Musterservice! Und wenn Ihnen der Artikel doch nicht gefällt, können Sie diesen natürlich problemlos wieder zurückgeben.






Opulent

Bequem

Langlebig

TEATRO fügt sich gleichermaßen in ein klassisches Ambiente wie auch als solitäres Produkt in jede andere Stilwelt perfekt ein. Die Liebe zum Detail zeigt sich unter anderem in den aufwändig gearbeiteten Knopfeinzügen sowie in der bequemen Polsterung. Aber auch der Qualität und Langlebigkeit haben wir bei der Entwicklung besonderes Augenmerk geschenkt.



TEATRO

Wir haben eine bequeme und einladende Stilikone neu interpretiert.



TEATRO ist auf seine Weise einzigartig und charakterstark

Sessel gold
BxTxH: 69x67x92 cm
Best.-Nr. 95074LP

2-Sitzer-Sofa taupe
BxTxH: 122x73x92 cm
Best.-Nr. 95080LP

Stuhl blau
BxTxH: 61x65x92,5 cm
Best.-Nr. 89898LP

Mehr Informationen unter vega-direct.com/teatro

*Auch als Zweisitzer
und Hocker erhältlich*

DAS MEINT DIE EXPERTIN:

Diese Polsterserie überzeugt mit ihrer exzellenten Detailverarbeitung wie zum Beispiel der aufwändigen Ziernietung.

Andrea Tarkanyi
Product Manager Interior



- Samtstoff!
- Massivholz!

 Mengen- und größenunabhängige
Lieferpauschale: € 19,95 netto



1



5

Neues Modell



2



3



4



6



7



8



Möbel-Serie TEATRO

Mit Samtstoff bezogen. Setzen Sie mit dieser Serie ein klares Zeichen Ihres besonderen Stils. Ob allein oder im Ensemble, sie ist immer ein außergewöhnliches Highlight. Die Standbeine und das Gestell sind aus Massivholz gefertigt.

Bezug: 100 % Polyester.

TEATRO	BxTxH in cm	Best.- Nr.
2-Sitzer-Sofa, Sitzhöhe 48 cm, Gewicht 25,2 kg		
1 schwarz	122x73x92	95081LP
2 taupe	122x73x92	95080LP
3 blau	122x73x92	95079LP
4 gold	122x73x92	95078LP

TEATRO	BxTxH in cm	Best.- Nr.
2-Sitzer-Bank, Gewicht 10,4 kg		
5 schwarz	122x42x48	89337LP
6 taupe	122x42x48	89336LP
7 blau	122x42x48	89338LP
8 gold	122x42x48	89230LP
Stuhl, Sitzhöhe 51 cm, Armlehnenhöhe 67 cm,		
9 schwarz	61x65x92,5	94166LP
10 taupe	61x65x92,5	94165LP
11 blau	61x65x92,5	89898LP
12 gold	61x65x92,5	94164LP




Bestellen Sie unverbindlich unsere Materialfächer!

Tel. 0800 2 332260 (Kostenfrei aus dem dt. Fest- und Mobilfunknetz)

TEATRO	BxTxH in cm	Best.- Nr.
Sessel, Sitzhöhe 48 cm, Gewicht 16,5 kg		
13 schwarz	69x67x92	95077LP
14 taupe	69x67x92	95076LP
15 blau	69x67x92	95075LP
16 gold	69x67x92	95074LP
Hocker, Gewicht 5,4 kg		
17 schwarz	42x42x48	89333LP
18 taupe	42x42x48	89332LP
19 blau	42x42x48	89334LP
20 gold	42x42x48	89335LP



Neue Farbe



9



10



11



12



13



14



15



16

Neues Modell



17



18



19



20



Lounge-Möbel-Serie JESPER

Klassisches Design kombiniert mit hohem Sitzkomfort. Neben dem hochwertigen Polyesterbezug sind die Knopfeinzüge ein optisches Highlight. Die Füße sind aus Buche wenge gebeizt.

Bezug: 100 % Polyester.

Bequem! Nosagfederung! Hohe Abriebfestigkeit!

JESPER*	BxTxH in cm	Best.- Nr.
2-Sitzer Sofa, Sitzhöhe 45 cm, Armlehnenhöhe 74 cm, Gewicht 41,2 kg		
1 grau meliert	158x79x74	99507LP
Sessel, Sitzhöhe 45 cm, Armlehnenhöhe 74 cm, Gewicht 29,2 kg		
2 grau meliert	98x79x74	99508LP
Hocker, Gewicht 18 kg		
3 grau meliert	60x76x42	99509LP

*Die Füße werden einfach auf den Sessel, das Sofa bzw. den Hocker geschraubt. Befestigungsmaterial liegt bei.



Ohrensessel ELIANO

Modern und zeitgemäß interpretieren Sie das Retro-Thema mit dem neuen Sessel ELIANO, der mit seiner eleganten Form in jeder Lobby oder in jedem Hotelzimmer zum gemütlichen Verweilen einlädt. Seine hohe Lehne und seine ausgeprägten "Ohren" dämpfen die Umgebungsgерäusche und bieten eine perfekte Ruhezone. Der strapazierfähige Polyesterstoff ist in den Farben Anthrazit meliert oder Grau meliert zu haben und für die Echtholzfüße haben Sie die Wahl aus den Farbtönen Eiche und Wenge.

Bezug: 100 % Polyester.

ELIANO*	BxTxH in cm	Best.-Nr.
Sessel, Sitzhöhe 48 cm, Armlehnenhöhe 68 cm, Gewicht 26 kg		
4 grau meliert	71x71,5x121	99370LP
5 anthrazit meliert	71x71,5x121	99388LP
Fuß-Set (bestehend aus 4 Füßen)		
6 eiche	16x3x3	99392LP
7 wenge	16x3x3	99393LP

*Die Füße werden einfach auf den Sessel geschraubt. Befestigungsmaterial liegt bei.



Lieferung inkl. Montage!

Auf Wunsch liefern wir bis an den Platz Ihrer Wahl und bauen dort auf.



Alles rund um's Hotelzimmer

- ✓ Möbel
- ✓ Bettwaren
- ✓ Empfang/Rezeption
- ✓ Gästebad
- ✓ Kosmetik



vega-direct.com/hotelbedarf



Tischplatten

Weitere Artikel gesucht?

Ganz einfach im Online-Shop ins Suchfeld eingeben und Artikel schnell finden!

vega-direct.com



Sessel MANSFIELD

Er ist so bequem, wie er aussieht! Der Sessel MANSFIELD überzeugt optisch durch seine elegante, schlanke Form und einem pflegeleichtem sowie robustem Bezug. Der Sessel ist in drei aktuellen Farben erhältlich. Passend dazu können Sie auswählen, welche Farbe der Füße Sie für Ihr Modell bevorzugen, elegantes tabak oder einen natürlichen Look. Die Füße müssen zusätzlich mitbestellt werden. Sitzhöhe 45 cm.

Bezug: 100% Polyester.

Pflegeleicht! Robust! Bequem!

MANSFIELD*	BxTxH in cm	Best.-Nr.	Stck. €
Sessel, Armlehnenhöhe 66 cm, Fußhöhe 17 cm, Gewicht 12,4 kg			
1 braun meliert	67x60x77,5	95331LP	179,-
2 hellgrau meliert	67x60x77,5	89934LP	179,-
3 grau meliert	67x60x77,5	89933LP	179,-
Fuß-Set (bestehend aus 4 Füßen)			
4 natur gebeizt	-	95333LP	40,-
5 tabak gebeizt	-	95332LP	40,-

*Die Füße werden einfach auf den Sessel geschraubt. Befestigungsmaterial liegt bei.



> Mehr Informationen zur Lieferung inkl. Montage finden Sie unter vega-direct.com/montage-service.



Sessel BROOKLINE

Optisch einladend und sichtbar bequem macht der neue Sessel BROOKLINE in jedem modernen Gastro-Ambiente eine gute Figur. Aufgrund seiner konisch verlaufenden Konturen wirkt er schmäler als andere Sessel und ist dennoch sehr stabil. Farblich haben Sie die Wahl zwischen zwei melierten Grautönen, sowie einer Sockelblende aus Edelstahl oder Holz.

Bezug: 100 % Polyester.

BROOKLINE	BxTxH in cm	Best.-Nr.
Sessel, Sitzhöhe 45 cm, Armlehnenhöhe 64 cm, Gewicht 19,5 kg		
6 hellgrau meliert	69x56x74	99461LP
7 grau meliert	69x56x74	99460LP
Fußsockel		
8 Birke schwarz gebeizt	47x42,5x4,5	99462LP
9 Edelstahl	47x42,5x4,5	99463LP



14 15 16



14



14



15



16



Möbel-Serie PRESTON

Die halbrunde, bequeme Form lädt bei den Sitzmöbeln PRESTON ein, sofort Platz zu nehmen! Einzeln oder zusammen passen Sessel und Sofa mit meliertem Stoffbezug in den Farben Hellgrau und Grau in jedes moderne Gastro-Ambiente. Kombinieren Sie dazu die Füße in der Farbe Ihrer Wahl. Zur Verfügung stehen Ihnen die Holzvarianten Wenge, Tabak oder Eiche.

Bezug: 100 % Polyester.

PRESTON*	BxTxH in cm	Best.-Nr.
Sessel, Sitzhöhe 45 cm, Armlehnenhöhe 74 cm, Gewicht 21,6 kg		
10 hellgrau meliert	77x64x78,5	99124LP
11 grau meliert	77x64x78,5	99128LP
2-Sitzer-Sofa, Sitzhöhe 45 cm, Armlehnenhöhe 74 cm, Gewicht 34,2 kg		
12 hellgrau meliert	140x64x78,5	99127LP
13 grau meliert	140x64x78,5	99129LP
Fuß-Set (bestehend aus 4 Füßen)		
14 tabak	–	95259LP
15 wenge	–	95258LP
16 eiche	–	95260LP

*Die Füße werden einfach auf den Sessel bzw. das Sofa geschraubt. Befestigungsmaterial liegt bei.



Immer aktuell
Jetzt Newsletter abonnieren unter:

vega-direct.com/newsletter



1

Stoffbezug!



2



3



Stühle ELEGANCE

Unser bequemer Stuhl ELEGANCE ist aus massivem Buchenholz in Wenge-Optik mit meliertem Stoffbezug gefertigt. ELEGANCE ist mit seinem hervorragenden Sitzkomfort ein echter Klassiker. Sitzhöhe 48,5 cm.

Bezug: 100 % Polyester.

ELEGANCE	BxTxH in cm	Best.-Nr.	Packinh.
Gewicht 7,3 kg			
1 grau meliert	46,5x51x95,5	94725LP	2
2 anthrazit meliert	46,5x51x95,5	94726LP	2
3 braun meliert	46,5x51x95,5	94727LP	2



Mengen- und größenunabhängige
Lieferpauschale: € 19,95 netto



4



5

Flexible Rückenlehne!
 Stoffbezug!



Stühle LEVIN

LEVIN ist kein Holzstuhl, wie jeder andere, denn das filigrane Gestell aus massivem Eichenholz verfügt über eine flexible Lehne, die sich dem Rücken anpasst und den Stuhl besonders bequem macht. Der robuste Stoffbezug ist in den Farben Grau meliert und Anthrazit meliert erhältlich. Sitzhöhe 48 cm.

Bezug: 100 % Polyester.

Flexible Rückenlehne! Bequem!

LEVIN	BxTxH in cm	Best.-Nr.	Packinh.
Gewicht 7,9 kg			
4 grau meliert	45x50x89	95341LP	2
5 anthrazit meliert	45x50x89	95340LP	2



Stühle CHARMANT

Dieser Stuhl hat Stil! Gefertigt aus massivem Buchenholz in Wenge-Optik mit meliertem Stoffbezug, steht CHARMANT mit oder ohne Armlehnen für klassische Eleganz und hervorragenden Sitzkomfort. Sitzhöhe 47 cm.

Bezug: 100 % Polyester.



Bestellen Sie unverbindlich unsere Materialfächer!
 Tel. 0800 2 332260 (Kostenfrei aus dem dt. Fest- und Mobilfunknetz)

Stoffbezug!



7



8



10



11

CHARMANT	BxTxH in cm	Best.-Nr.	Pack-inh.
mit Armlehne, Armlehnenhöhe 67 cm, Gewicht 11,5 kg			
6 grau meliert	61x55,5x85,5	93798LP	2
7 anthrazit meliert	61x55,5x85,5	93799LP	2
8 braun meliert	61x55,5x85,5	93800LP	2


CHARMANT	BxTxH in cm	Best.-Nr.	Pack-inh.
ohne Armlehne, Gewicht 7,3 kg			
9 grau meliert	51x54x85,5	93795LP	2
10 anthrazit meliert	51x54x85,5	93796LP	2
11 braun meliert	51x54x85,5	93797LP	2



Möbel-Serie WILKINS

Eine moderne Variante des bewährten Klassikers – hochwertiges genarbttes Kunstleder und abgesetzte Nähte machen die Möbel-Serie zu einem neuen Highlight. Kombinieren Sie die erstklassig verarbeiteten Polstermöbel einfach nach Wunsch mit dem passenden Fuß-Set (Abb. 5 – 10). Bitte Fuß-Set extra bestellen.

Farblich abgesetzte Naht! Bequem!



2-Sitzer-Sofa* Sitzhöhe 44 cm	BxTxH in cm	Best.- Nr.
Armlehnenhöhe 70 cm, Gewicht 44,6 kg		
1 coco	160x70,5x79	94817LP
2 braun	160x70,5x79	94816LP
3 anthrazit	160x70,5x79	94815LP
4 schwarz	160x70,5x79	94818LP

Fuß-Set	Best.- Nr.	Pack- inh.
für 2-Sitzer-Sofa und Sessel		
5 Birke wenge gebeizt	94823LP	4
6 Birke tabak gebeizt	94867LP	4
7 Eiche natur	94824LP	4
für Sitzwürfel		
8 Birke wenge gebeizt	94825LP	8
9 Birke tabak gebeizt	94866LP	8
10 Eiche natur	94826LP	8

*Die Füße werden einfach auf den Sessel, das Sofa bzw. den Sitzwürfel geschraubt. Befestigungsmaterial liegt bei.



360 Die Möbel-Serie WILKINS in 360°-Ansicht.
vega-direct.com/wilkins



Einrichtung Möbel Indoor



Lieferung inkl. Montage!
 Mehr Informationen unter
vega-direct.com/montage-service.

Sessel*	BxTxH in cm	Best.- Nr.
Armlehnenhöhe 68 cm, Gewicht 23 kg		
11 coco	71x73x79	94813LP
12 braun	71x73x79	94812LP
13 anthrazit	71x73x79	94811LP
14 schwarz	71x73x79	94814LP

Sitzwürfel*	BxTxH in cm	Best.- Nr.	Pack- inh.
Gewicht 11,6 kg			
15 coco	45x45x48	94821LP	2
16 braun	45x45x48	94820LP	2
17 anthrazit	45x45x48	94819LP	2
18 schwarz	45x45x48	94822LP	2



**Bestellen Sie unverbindlich
 unsere Materialfächer!**
 Tel. 0800 2 332260 (Kostenfrei aus dem dt. Fest- und Mobilfunknetz)

PRODUKT INFO

Einsatzbereiche

Die folgenden Piktogramme geben Ihnen Auskunft über den Einsatzbereich der Outdoor-Möbel und der Tafeln.



Wetterfest



Nur für den geschützten Außenbereich

Lagerung und Transport

Die folgenden Piktogramme geben Ihnen Auskunft über die Lagerung und den Transport Ihrer Möbel.



Stapelbarer Stuhl



Stapelbarer Tisch



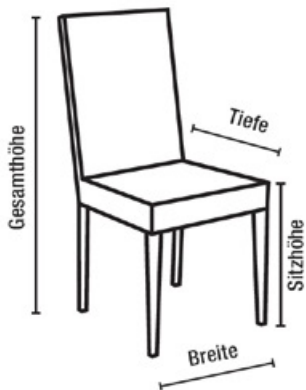
Klappbarer Stuhl



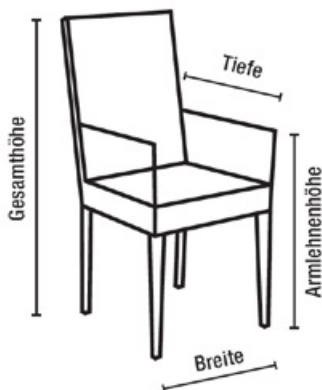
Klappbarer Tisch

Abmessungen von Stühlen, Sesseln und Bänken

Folgende Maße geben wir an:



Bei Möbeln mit Armlehnen:



9 - 16



1



2



3



4

Pflegeleichtes Kunstleder!



5



6



7



8

Möbel-Serie WINSTON

Ihr elegantes Design unterstreicht jedes stilvolle Ambiente. Ihre Verarbeitung überzeugt mit abgestepften Nähten für eine besonders wertige Optik. Pflegeleichtes Kunstleder und ein stabiler Stand sprechen ebenso für WINSTON wie die klassischen Farben. Die Beine sind wengefarben gebeizt.

WINSTON	BxTxH in cm	Best.- Nr.	Pack €
Stühle, Packinhalt 2, Sitzhöhe 49 cm, Gewicht 7,3 kg			
1	creme	46x55,5x97,5	92054LP
2	bordeaux	46x55,5x97,5	92050LP
3	braun	46x55,5x97,5	92052LP
4	schwarz	46x55,5x97,5	92057LP

Lieferung inkl. Montage!



Auf Wunsch liefern wir bis an den Platz Ihrer Wahl und bauen dort auf.



9

Einrichtung Möbel Indoor



9



10



12



11



13




14



15



16



Bestellen Sie unverbindlich unsere Materialfächer!
 Teil: 0800 2 332260 (Kostenfrei aus dem dt. Fest- und Mobilfunknetz)

WINSTON	BxTxH in cm	Best.- Nr.
Sitzwürfel, Packinhalt 2, Gewicht 11,6 kg		
5	creme 45x45x48	91863LP
6	bordeaux 45x45x48	91861LP
7	braun 45x45x48	91864LP
8	schwarz 45x45x48	91862LP

WINSTON	BxTxH in cm	Best.- Nr.
Sessel*, Sitzhöhe 44 cm, Armlehnenhöhe 68 cm. Gew		
9	creme 71x73x79	92053LP
10	bordeaux 71x73x79	92049LP
11	braun 71x73x79	92051LP
12	schwarz 71x73x79	92056LP

WINSTON	BxTxH in cm	Best.- Nr.
2-Sitzer-Sofa*, Sitzhöhe 44 cm, Armlehnenhöhe 70 Gewicht 44,6 kg		
13	creme 160x70,5x79	92060LP
14	bordeaux 160x70,5x79	92058LP
15	braun 160x70,5x79	92059LP
16	schwarz 160x70,5x79	92061LP

*Die Füße werden einfach auf den Sessel bzw. das Sofa geschraubt. Befestigungsmaterial liegt bei.

Lieferung inkl. Montage!



Mehr Informationen unter vega-direct.com/montage-service.



2



9



Möbel-Serie PRESTON

Die halbrunde, bequeme Form lädt bei den Sitzmöbeln PRESTON ein, sofort Platz zu nehmen! Einzeln oder in Kombination passen Sessel und Sofa aus Kunstleder in den Farben Schwarz, Braun, Anthrazit und Coco in jedes moderne Gastro-Ambiente. Wählen Sie dazu die Füße in den Farben Tabak, Wenge oder Eiche. Sitzhöhe 45 cm.

Bequem! Modernes Design!



10



11



11



9

10

11



10



9



11



11



Bestellen Sie unverbindlich unsere Materialfächer!
Tel. 0800 2 332260 (Kostenfrei aus dem dt. Fest- und Mobilfunknetz)

PRESTON*	BxTxH in cm	Best.-Nr.	Stck.	€
2-Sitzer-Sofa, Armlehnenhöhe 74 cm, Gewicht 34,7 kg				
1. coco	140x64x78,5	95257LP		
2. braun	140x64x78,5	95255LP		
3. anthrazit	140x64x78,5	95256LP		
4. schwarz	140x64x78,5	95254LP		

PRESTON*	BxTxH in cm	Best.-Nr.
Sessel, Armlehnenhöhe 74 cm, Gewicht 22,1 kg		
5. coco	77x64x78,5	95253LP
6. braun	77x64x78,5	95251LP
7. anthrazit	77x64x78,5	95252LP
8. schwarz	77x64x78,5	95250LP

PRESTON	Best.-Nr.
Fuß-Set (bestehend aus 4 Füßen)	
9 wenge	95258LP
10 tabak	95259LP
11 eiche	95260LP

*Die Füße werden einfach auf den Sessel bzw. das Sofa geschraubt. Befestigungsmaterial liegt bei.



Variabel kombinierbar!



Schnell & preiswert!

In 48 Stunden bei Ihnen.*

*Warenverfügbarkeit vorausgesetzt.



13



15



20



14



12



17



16



18



19

Lounge-Serie ASSEMBLE

Eine zeitlos-elegante Sofalandschaft, deren Einzelteile wie Hocker, Sitzpolster mit Lehne und Eckelemente sich in Farbe und Form nach Belieben modular und einfach verkettbar kombinieren lassen – das ist ASSEMBLE. Das hochwertige Kunstleder mit charakteristischen Ziernähten ist strapazierfähig und anschmiegsam. Die schwebende Optik entsteht durch nach innen eingerückte, 3 cm hohe unsichtbare Kunststofffüße. ASSEMBLE macht aus Ihrem Ambiente eine Lounge erster Klasse! Sitzhöhe 37 cm.

Variabel kombinierbar! Verkettbar! Farbkombinationen möglich!

> Den passenden Verkettungsbeschlag (Best-Nr. 93926) finden Sie in unserem Online-Shop www.vega-direct.com

ASSEMBLE	Best.-Nr.	Stck. €
Hocker, BxTxH 75x75x37 cm, Gewicht 20,8 kg		
12 vintage weiß	94080LP	
13 braun	94084LP	
14 anthrazit	94077LP	
Element mit Rückenlehne, BxTxH 75x75x70 cm, Gewicht 25 kg		
15 vintage weiß	94081LP	
16 braun	94085LP	
17 anthrazit	94078LP	



ASSEMBLE	Best.-Nr.	Stck. €
Eckelement, BxTxH 75x75x70 cm, Gewicht 27,4 kg		
18 vintage weiß	94083LP	
19 braun	94086LP	
20 anthrazit	94079LP	



2



5 - 8

Lounge-Möbel-Serie MANCHESTER

Mit der Serie MANCHESTER aus Kunstleder bringen Sie Stil und modernes Design in Ihre Räumlichkeiten. Verwöhnen Sie Ihre Gäste mit hochwertigen Oberflächenmaterialien und sehr gutem Sitzkomfort. Die geradlinige Gestaltung fügt sich in Ihr Ambiente ein und setzt ein dezentes Highlight. Sitzhöhe 46 cm.



1



3



4



6



5



7



8

MANCHESTER*	BxTxH in cm	Best.-Nr.
Sessel, Armlehnenhöhe 74 cm, Gewicht 28,1 kg		
1 coco	70x74x79	94520LP
2 braun	70x74x79	94521LP
3 schwarz	70x74x79	94522LP
4 rot	70x74x79	94689LP

MANCHESTER*	BxTxH in cm	Best.-Nr.
3-Sitzer-Sofa, Armlehnenhöhe 74 cm, Gewicht 47,1 kg		
5 coco	160x74x79	94523LP
6 braun	160x74x79	94524LP
7 schwarz	160x74x79	94525LP
8 rot	160x74x79	94690LP

*Die Füße werden einfach auf den Sessel bzw. das Sofa geschraubt. Befestigungsmaterial liegt bei.



Möbel-Serie STAFFORD

Die bequemen Sitzelemente und -bänke aus hochwertigem Kunstleder passen ideal zu unserem Massivholztisch DONATO (Seite 339) und zur Lounge-Möbel-Serie MANCHESTER (Abb. 1 - 8). Indem Sie die Bänke mit den Hockern in unterschiedlichen Farben kombinieren, gestalten Sie im Handumdrehen immer wieder ein neues Ambiente.



Bestellen Sie unverbindlich unsere Materialfächer!

Tel. **0800 2 332260** (Kostenfrei aus dem dt. Fest- und Mobilfunknetz)



9



10



11



13



16



14



15




17




18



19



20



21



22



23

Sitzelement	ØxH	Best.-	Pack-
rund	in cm	Nr.	inh.
Gewicht 5,4 kg			
9 braun	35x47,5	93540LP	2
10 coco	35x47,5	93539LP	2
11 schwarz	35x47,5	93536LP	2
12 rot	35x47,5	93537LP	2
13 anthrazit	35x47,5	93538LP	2

Sitzelement	BxTxH	Best.-	Pack-
eckig	in cm	Nr.	inh.
Gewicht 8,1 kg			
14 braun	34x34x47,5	93532LP	2
15 coco	34x34x47,5	93531LP	2
16 schwarz	34x34x47,5	93533LP	2
17 rot	34x34x47,5	93534LP	2
18 anthrazit	34x34x47,5	93535LP	2

3-Sitzer-Bank	BxTxH	Best.-
	in cm	Nr.
Gewicht 25,4 kg		
19 braun	139x34x47,5	93527LP
20 coco	139x34x47,5	93526LP
21 schwarz	139x34x47,5	93528LP
22 rot	139x34x47,5	93529LP
23 anthrazit	139x34x47,5	93530LP



> Den passenden Verkettungsbeschlag (Best-Nr. 93926) finden Sie in unserem Online-Shop www.vega-direct.com



- Seitlich und Rücken an Rücken verkettbar!
- Eleganz durch hohe Rückenlehne!





Bestellen Sie unverbindlich unsere Materialfächer!
 Tel. 0800 2 332260 (Kostenfrei aus dem dt. Fest- und Mobilfunknetz)



Polsterbank*	BxTxH in cm	Best.-Nr.
Gewicht 18,6 kg		
6 beige	60x62x102	89464LP
7 braun	60x62x102	89626LP
8 anthrazit	60x62x102	89463LP
9 schwarz	60x62x102	89627LP
10 bordeaux	60x62x102	89462LP

Eckelement*	BxTxH in cm	Best.-Nr.
Gewicht 29,9 kg		
11 beige	75x75x102	89456LP
12 braun	75x75x102	89628LP
13 anthrazit	75x75x102	89455LP
14 schwarz	75x75x102	89629LP
15 bordeaux	75x75x102	89454LP

*Die Füße werden einfach an das Eckelement bzw. die Bank geschraubt. Befestigungsmaterial liegt bei.



- Seitlich und Rücken an Rücken verkettbar!
- Eleganz durch hohe Rückenlehne!



Möbel-Serie LERIDA

aus Kunstleder, die Rückenlehne der Bank ist mit topaktuellem Knopfeinzug ausgestattet. Die Beine sind wengefarben gebeizt. Den passenden Verkettungsbeschlag (Best-Nr. 93926) finden Sie in unserem Online-Shop www.vega-direct.com. Sitzhöhe 47 cm.

Hohe Rückenlehne! Sehr bequem! Rückseite bezogen! Knopfeinzug!

2-Sitzer Bank*	BxTxH in cm	Best.-Nr.
Gewicht 32,5 kg		
1 rot	118x62x102	94600LP
2 beige	118x62x102	94596LP
3 braun	118x62x102	94597LP
4 anthrazit	118x62x102	94598LP
5 schwarz	118x62x102	94599LP



>Die Sitzelemente STAFFORD finden Sie auf S. 307



Einrichtung Möbel Indoor

Neue Elemente



Bestellen Sie unverbindlich unsere Materialfächer!

Tel. 0800 2 332260 (kostenfrei aus dem dt. Fest- und Mobilfunknetz)



N Polsterbank*	BxTxH in cm	Best.-Nr.
Gewicht 18,6 kg		
6 rot	60x62x102	89540LP
7 beige	60x62x102	89536LP
8 braun	60x62x102	89537LP
9 anthrazit	60x62x102	89538LP
10 schwarz	60x62x102	89539LP

N Eckelement*	BxTxH in cm	Best.-Nr.
Gewicht 29,9 kg		
11 rot	75x75x102	89545LP
12 beige	75x75x102	89541LP
13 braun	75x75x102	89542LP
14 anthrazit	75x75x102	89543LP
15 schwarz	75x75x102	89544LP

*Die Füße werden einfach an das Eckelement bzw. die Bank geschraubt. Befestigungsmaterial liegt bei.



Mengen- und größenunabhängige
Lieferpauschale: € 19,95 netto



2-Sitzer Bank CHARMANT

Eine feine Sitzgelegenheit ist die neue 2-Sitzer-Bank CHARMANT. Mit ihren geraden Formen und auf Beinen aus Buchenholz in wenge-Optik, steht sie für klassische Eleganz und hervorragenden Sitzkomfort. Das Polster aus pflegeleichtem Kunstleder – übrigens auch an der Rückseite bezogen – ist in mehreren Farben erhältlich, damit sie optimal in jedes Ambiente passt. Sitzhöhe 47 cm.

Höchster Sitzkomfort! Rückseite bezogen!

CHARMANT	BxTxH in cm	Best.- Nr.
Armlehnenhöhe 67 cm, Gewicht 22 kg		
1 beige	121x57x85,5	82840LP
2 bordeaux	121x57x85,5	82842LP
3 braun	121x57x85,5	82843LP
4 schwarz	121x57x85,5	82844LP
5 anthrazit	121x57x85,5	82845LP



Möbel-Serie ELEGANCE

Gefertigt aus massivem Buchenholz und edlem Kunstleder. Die Bank ist auch mit dem Eckelement verkettbar. Sitzhöhe 48,5 cm.

Sehr bequem! Rückseite bezogen! Verkettbar!

2-Sitzer-Bank	BxTxH in cm	Best.- Nr.
---------------	----------------	---------------

Gewicht 19,6 kg

6	schwarz	113x51x95,5	94380LP
7	braun	113x51x95,5	94381LP
8	beige	113x51x95,5	94382LP
9	bordeaux	113x51x95,5	94383LP
10	anthrazit	113x51x95,5	94384LP

Eckelement	BxTxH in cm	Best.- Nr.
------------	----------------	---------------

Gewicht 19,6 kg

11	schwarz	63x63x95,5	94692LP
12	braun	63x63x95,5	94693LP
13	beige	63x63x95,5	94694LP
14	bordeaux	63x63x95,5	94695LP
15	anthrazit	63x63x95,5	94696LP

>Passende Stühle ELEGANCE finden Sie auf den Seiten 316-317.



Bestellen Sie unverbindlich unsere Materialfächer!

Tel. 0800 2 332260 (Kostenfrei aus dem dt. Fest- und Mobilfunknetz)



7



8



6



9



10



11



12



13



14



15



✓ **Höchster Sitzkomfort!**



Stühle CHARMANT

Dieser Stuhl hat Stil! Wahlweise in massivem Eichenholz oder Buchenholz in Wenge-Optik mit edlem Kunstleder. CHARMANT steht für klassische Eleganz und hervorragenden Sitzkomfort. Sitzhöhe 47 cm.



Bestellen Sie unverbindlich unsere Materialfächer!

Tel. 0800 2 332260 (Kostenfrei aus dem dt. Fest- und Mobilfunknetz)

Mit Eichenbeinen



CHARMANT mit Eichenbeinen	BxTxH in cm	Best.-Nr.	Pack-inh.
mit Armlehne, Armlehnenhöhe 67 cm, Gewicht 12 kg			
1 coco	61x55,5x85,5	94175LP	2
2 bordeaux	61x55,5x85,5	94176LP	2
3 braun	61x55,5x85,5	94178LP	2
4 schwarz	61x55,5x85,5	94177LP	2

CHARMANT mit Eichenbeinen	BxTxH in cm	Best.-Nr.	Pack-inh.
ohne Armlehne, Gewicht 8,5 kg			
5 coco	51x54x85,5	94171LP	2
6 bordeaux	51x54x85,5	94172LP	2
7 braun	51x54x85,5	94174LP	2
8 schwarz	51x54x85,5	94173LP	2



Stühle ELEGANCE

Dieser Stuhl hat Stil! Gefertigt aus massivem Eichenholz oder Buchenholz in Wenge-Optik mit Bezug aus Kunstleder. ELEGANCE ist mit seinem hervorragenden Sitzkomfort ein echter Klassiker. Sitzhöhe 48,5 cm.

Einrichtung Möbel Indoor



Neue Farbe



ELEGANCE mit Buchenbeinen	Best.-Nr.	Packinh.
BxTxH 46,5x51x95,5 cm, Gewicht 8,5 kg		
9 anthrazit	90293LP	2
10 beige	90294LP	2
11 bordeaux	90299LP	2

ELEGANCE mit Buchenbeinen	Best.-Nr.	Packinh.
BxTxH 46,5x51x95,5 cm, Gewicht 8,5 kg		
12 rot	95944LP	2
13 braun	90295LP	2
14 schwarz	90301LP	2



4



6



4



Barstühle HAVANNA

Gern gesehen in jedem klassisch-elegantem Ambiente ist dieser Barstuhl aus massivem Buchenholz wenge gebeizt oder massiver Eiche. Bezug aus Kunstleder. Sitzhöhe 78 cm.



1



2



3



5



7



8



9



Bestellen Sie unverbindlich unsere Materialfächer!

Tel. 0800 2 332260 (Kostenfrei aus dem dt. Fest- und Mobilfunknetz)



Mit passendem Trittschutz!



10

HAVANNA	Best.-Nr.	Packinh.
massive Buche, wenge gebeizt, BxTxH in cm Gewicht 9 kg		
1 bordeaux	92254LP	2
2 schwarz	92253LP	2
3 beige	92250LP	2
4 braun	92252LP	2
5 anthrazit	93655LP	2

HAVANNA	Best.-Nr.	Packinh.
massive Eiche, BxTxH in cm 44,5x49x113,5,		
6 bordeaux	94074LP	2
7 schwarz	94075LP	2
8 coco	94073LP	2
9 braun	94076LP	2

Trittschutz

Zusätzlichen Schutz für Ihre Barstühle HAVANNA (Abb. 1 – 9) bietet der Trittschutz aus rostfreiem Edelstahl. Einfache, schnelle und sichere Montage durch doppelseitiges Klebeband (im Lieferumfang enthalten) an der Innenseite des Trittschutzes. Bestellen Sie für 2 Barhocker je ein Set.

Trittschutz	LxB in cm	Best.-Nr.
10 2 Stück	34x2,2	94575LP



4



6



4



Barstühle HAVANNA

Gern gesehen in jedem klassisch-eleganten Ambiente ist dieser Barstuhl aus massivem Buchenholz wenge gebeizt oder massiver Eiche. Bezug aus Kunstleder. Sitzhöhe 78 cm.



1



2



3



5



7



8



9



Bestellen Sie unverbindlich unsere Materialfächer!

Tel. 0800 2 332260 (Kostenfrei aus dem dt. Fest- und Mobilfunknetz)



Mit passendem Trittschutz!



10

HAVANNA	Best.-Nr.	Packinh.
massive Buche, wenge gebeizt, BxTxH in cm Gewicht 9 kg		
1 bordeaux	92254LP	2
2 schwarz	92253LP	2
3 beige	92250LP	2
4 braun	92252LP	2
5 anthrazit	93655LP	2

HAVANNA	Best.-Nr.	Packinh.
massive Eiche, BxTxH in cm 44,5x49x113,5,		
6 bordeaux	94074LP	2
7 schwarz	94075LP	2
8 coco	94073LP	2
9 braun	94076LP	2

Trittschutz

Zusätzlichen Schutz für Ihre Barstühle HAVANNA (Abb. 1 – 9) bietet der Trittschutz aus rostfreiem Edelstahl. Einfache, schnelle und sichere Montage durch doppelseitiges Klebeband (im Lieferumfang enthalten) an der Innenseite des Trittschutzes. Bestellen Sie für 2 Barhocker je ein Set.

Trittschutz	LxB in cm	Best.-Nr.
10 2 Stück	34x2,2	94575LP



Stühle BJÖRN

Mit dem Stuhl BJÖRN setzen Sie sowohl moderne als auch klassische Akzente in Ihrer Location. Der Rahmen ist aus massivem Buchenholz gefertigt und in wenge gebeizt. Sie können aus 3 Kunstlederfarben wählen, damit passt BJÖRN wunderbar in Ihr Ambiente. Der Stuhl besticht durch seine schlichte und elegante Optik sowie enormen Sitzkomfort. Sitzhöhe 48,5 cm.

BJÖRN	BxTxH in cm	Best.-Nr.	Packinh.
Gewicht 6,4 kg			
1 beige	44x55,5x90,5	89647LP	2
2 anthrazit	44x55,5x90,5	89645LP	2
3 braun	44x55,5x90,5	89648LP	2



Stühle ELENOR

Wer bei seinen Stühlen großen Wert auf Sitzkomfort und klassische Eleganz legt, ist bei unseren Stühlen ELENOR genau richtig. Der Rahmen ist aus massivem Buchenholz gefertigt und in wenge gebeizt. Das Kunstleder ist in drei aktuellen Farben erhältlich. Sitzhöhe 48,5 cm.

ELENOR	BxTxH in cm	Best.-Nr.	Packinh.
Gewicht 6,4 kg			
4 beige	44x55,5x90,5	89643LP	2
5 anthrazit	44x55,5x90,5	89642LP	2
6 braun	44x55,5x90,5	89644LP	2



Mengen- und größenunabhängige
Lieferpauschale: € 19,95 netto



Stuhl SZENE

Dieser Stuhl aus massivem Buchenholz und edlem, schwarzem Kunstleder hat das Zeug zum Klassiker, der in jedem modernen Ambiente eine gute Figur macht. Sitzhöhe 43,5 cm.

SZENE	BxTxH in cm	Best.-Nr.	Packinh.
schwarz, Buche gebeizt und lackiert, Gewicht 5,7 kg			
7	47x52x87	89555LP	2

Einrichtung Möbel Indoor



Möbel-Serie PRESIDENT

Das Holzgestell ist aus hochwertigem, massivem Buchenholz in Nussbaum gebeizt und lackiert, der Bezug aus strapazierfähigem, schwarzem Kunstleder gefertigt.

PRESIDENT	BxTxH in cm	Best.-Nr.	Packinh.
Sitzhöhe 50,5 cm, Armlehnenhöhe 68 cm, Gewicht 11 kg			
8 Sessel	65x59,5x81	92093LP	2
Gewicht 6 kg			
9 Barhocker	36,5x36,5x76	92092LP	2



Passende Tischplatten finden Sie unter

vega-direct.com/tischplatten



Noch mehr Inneneinrichtung

- ✓ Tischplatten
- ✓ Tischsäulen
- ✓ Tische



[vega-direct.com/](http://vega-direct.com/moebel)
moebel



Möbel-Serie TOSCA

aus massivem Buchenholz, wengefarben gebeizt und lackiert. Mit bequemen Kunstledersitz.

TOSCA	Best.-Nr.	Packinh.
Stühle, BxTxH 44x48x90 cm, Sitzhöhe 48		
1 Leder schwarz	89641LP	2
2 Leder beige	89640LP	2
Barstühle, BxTxH 41x47x116 cm, Sitzhöhe		
3 Leder schwarz	89639LP	2
4 Leder beige	89584LP	2

Trittschutz

Zusätzlichen Schutz für Ihre Barstühle TOSCA (Abb. 3 - 4) bietet der Trittschutz aus rostfreiem Edelstahl. Einfache, schnelle und sichere Montage durch doppelseitiges Klebeband (im Lieferumfang enthalten) an der Innenseite des Trittschutzes. Bestellen Sie für 2 Barstühle je ein Set.

Trittschutz	LxB in cm	Best.-Nr.
5 2 Stück	34x2,2	94575LP



Lieferung inkl. Montage!



Auf Wunsch liefern wir bis an den Platz Ihrer Wahl und bauen dort auf.



Individuell kombinierbar!



10 - 14

Stühle TUCANA

in Eiche, Buche, Wenge, Tabak. Sitz aus Kunstleder in Schwarz, Braun, Rot, Anthrazit oder Coco – bei unserem Stuhl TUCANA stehen Ihnen 20 Kombinationsmöglichkeiten offen. Treffen Sie Ihre individuelle Wahl – es ist immer eine gute. Oder kombinieren Sie nach Herzenslust.

Einrichtung Möbel Indoor



6



7



8



9



10



11



12



13



14



Bestellen Sie unverbindlich unsere Materialfächer!

Teil. 0800 2 332260 (Kostenfrei aus dem dt. Fest- und Mobilfunknetz)

Stuhlgestell*	Best.-Nr.	Pack-inh.
Sitzhöhe 48 cm, BxTxH 43,5x53x87 cm, Gewicht 4,5 kg		
6 Buchenholz natur	93699LP	2
7 Eichenholz natur	93700LP	2
8 Eichenholz tabak gebeizt	93701LP	2
9 Buchenholz wenge gebeizt	93702LP	2

Sitzfläche	Best.-Nr.	Pack-inh.
BxTxH 43,5x45x4,5 cm, Gewicht 1,5 kg		
10 schwarz	93703LP	2
11 braun	93704LP	2
12 coco	93705LP	2
13 rot	93706LP	2
14 anthrazit	93707LP	2

*Befestigungsmaterial liegt den Sitzflächen bei.



> Passende Stuhlhussen finden Sie auf S. 286



Stühle NOBLESSE

Bei diesem stabilen Stuhl aus massivem Buchenholz mit Kunstledersitz ist die Lehne der Blickfang! Eine willkommene Auflockerung für jedes Ambiente. Sitzhöhe 45 cm.

NOBLESSE	BxTxH in cm	Best.-Nr.	Packinh.
Buche, schwarz gebeizt und lackiert, Gewicht 6,1 kg			
1 Leder braun	45x53x93,5	93624LP	2
2 Leder schwarz	45x53x93,5	91969LP	2

NOBLESSE	BxTxH in cm	Best.-Nr.	Packinh.
Buche, schwarz gebeizt und lackiert, Gewicht 6,1 kg			
3 Leder grau	45x53x93,5	93623LP	2
4 Leder beige	45x53x93,5	91971LP	2
5 Leder grün	45x53x93,5	93622LP	2
Buche, kirsche gebeizt und lackiert, Gewicht 6,1 kg			
6 Leder beige	45x53x93,5	91968LP	2
7 Leder schwarz	45x53x93,5	91966LP	2



Mengen- und größenunabhängige Lieferpauschale:



Stühle IMOLA

Ob sich Ihre Gäste lange bei Ihnen aufhalten, hängt auch von der Qualität Ihrer Sitzmöbel ab! Wirklich bequem sitzen Sie auf unseren neuen Stühlen IMOLA aus massivem Buchenholz. Zum hohen Sitzkomfort tragen vor allem die ergonomisch geformte Rückenlehne und die gepolsterten, und damit sehr bequemen Sitzflächen aus Kunstleder bei. In den trendigen Farben Nussbaum gebeizt und Rot sowie Schwarz lackiert, treffen Sie mit IMOLA eine gute Wahl, wenn Sie ebenso klassische wie bequeme Stühle suchen.

Hoher Sitzkomfort! Trendige Farben!



IMOLA	Best.-Nr.	Packinh.
BxTxH 45x55x84,5 cm, Sitzhöhe 50 cm, Gewicht 6 kg		
8 rot	82872LP	2
9 nussbaum	82871LP	2
10 schwarz	82873LP	2



> Passende Stuhlhussen finden Sie auf S. 286



Stühle NOBLESSE

Bei diesem stabilen Stuhl aus massivem Buchenholz mit Kunstledersitz ist die Lehne der Blickfang! Eine willkommene Auflockerung für jedes Ambiente. Sitzhöhe 45 cm.

NOBLESSE	BxTxH in cm	Best.-Nr.	Packinh.
Buche, schwarz gebeizt und lackiert, Gewicht 6,1 kg			
1 Leder braun	45x53x93,5	93624LP	2
2 Leder schwarz	45x53x93,5	91969LP	2

NOBLESSE	BxTxH in cm	Best.-Nr.	Packinh.
Buche, schwarz gebeizt und lackiert, Gewicht 6,1 kg			
3 Leder grau	45x53x93,5	93623LP	2
4 Leder beige	45x53x93,5	91971LP	2
5 Leder grün	45x53x93,5	93622LP	2
Buche, kirsche gebeizt und lackiert, Gewicht 6,1 kg			
6 Leder beige	45x53x93,5	91968LP	2
7 Leder schwarz	45x53x93,5	91966LP	2



Stühle IMOLA

Ob sich Ihre Gäste lange bei Ihnen aufhalten, hängt auch von der Qualität Ihrer Sitzmöbel ab! Wirklich bequem sitzen Sie auf unseren neuen Stühlen IMOLA aus massivem Buchenholz. Zum hohen Sitzkomfort tragen vor allem die ergonomisch geformte Rückenlehne und die gepolsterten, und damit sehr bequemen Sitzflächen aus Kunstleder bei. In den trendigen Farben Nussbaum gebeizt und Rot sowie Schwarz lackiert, treffen Sie mit IMOLA eine gute Wahl, wenn Sie ebenso klassische wie bequeme Stühle suchen.

Hoher Sitzkomfort! Trendige Farben!



Mengen- und größenunabhängige Lieferpauschale:



IMOLA	Best.-Nr.	Packinh.
BxTxH 45x55x84,5 cm, Sitzhöhe 50 cm, Gewicht 6 kg		
8 rot	82872LP	2
9 nussbaum	82871LP	2
10 schwarz	82873LP	2



Stühle ADENA

Ein Stuhl, der in jede Location passt: ADENA steht stabil auf einem hochwertigen verchromten Stahlrahmen mit einer Lehne aus beschichtetem CPL-Laminat.

Verchromtes Gestell! Stapelbar bis zu 4 Stühlen!



Schnell & preiswert!

In 48 Stunden bei Ihnen.*

* Warenverfügbarkeit vorausgesetzt.

ADENA	BxTxH in cm	Best.-Nr.	Packinh.
farbig lackiert, Sitzhöhe 45 cm, Gewicht 5,1 kg			
1 zebrano	52x51x85	93671LP	4
2 weiß	52x51x85	93667LP	4
3 rot	52x51x85	93670LP	4
4 schwarz	52x51x85	93668LP	4
5 grün	52x51x85	93669LP	4



Passende Tischplatten finden Sie unter

vega-direct.com/tischplatten





Stühle CHARLES

Mit seiner runden Rückenlehne ist dieser Stuhl einer der Bistro-Klassiker schlechthin, der viel "original französische" Atmosphäre ausstrahlt. Formstabiles pflegeleichtes Buchenholz wurde dafür in den Farben Nussbaum oder Schwarz gebeizt und lackiert.

CHARLES	BxTxH in cm	Best.-Nr.	Packinh.
Sitzhöhe 46 cm, Gewicht 3,2 kg			
6 nussbaum	41x53,5x88	94373LP	2
7 schwarz	41x53,5x88	94374LP	2



Stühle DILLON

Seine Form und die charakteristischen Längsstreben in der Lehne erinnern an die Stuhl-Klassiker der 50er Jahre. Auch der neue Stuhl DILLON aus lackiertem Buchenholz hat in den Farben Weiß und Schwarz das Zeug zum modernen Klassiker. Ein absoluter Retro-Trend für Ihre Location.

DILLON	BxTxH in cm	Best.-Nr.	Packinh.
Sitzhöhe 46 cm, Gewicht 4,5 kg			
8 weiß	49x50x86	99502LP	2
9 schwarz	49x50x86	99503LP	2



Stühle MALENA

Dieser hochwertige und pflegeleichte Buchholzstuhl verleiht durch seine stabilen Armlehnen einen besonders bequemen Sitzkomfort. Farblich haben Sie die Wahl zwischen Nussbaum und Schwarz.

Pflegeleicht!

MALENA	BxTxH in cm	Best.-Nr.
Armlehnenhöhe 70 cm, Sitzhöhe 46 cm, Gewicht 4,3 kg		
1 nussbaum	62x48,5x77	95115LP
2 schwarz	62x48,5x77	95129LP



Stühle SAMBIA

Mit einer Sitzhöhe von 46 cm ist dieser hochwertige Buchholzstuhl ein Klassiker für Ihr Ambiente.

Pflegeleicht!

SAMBIA	BxTxH in cm	Best.-Nr.	Packinh.
Sitzhöhe 46 cm, Gewicht 3,6 kg			
3 nussbaum	43x45x79	95118LP	2
4 schwarz	43x45x79	95139LP	2



Barhocker WILHELM

Dieser Barhocker ist ein so genanntes "Buchholzmöbel", da seine wesentlichen Gestaltungselemente aus gebogenen Hölzern bestehen. Hergestellt aus pflegeleichtem Buchenholz in den Farben Nussbaum oder Schwarz erhältlich.

WILHELM	BxTxH in cm	Best.-Nr.
Gewicht 3,6 kg		
5 nussbaum	37x37x80	95117LP
6 schwarz	37x37x80	95138LP



Barstühle MALENA

Diese klassischen Buchholz-Barstühle in den Farben Nussbaum und Schwarz bieten dank stabiler Armlehne besonders bequemen Sitzkomfort an Ihrer Theke.

Pflegeleicht!

MALENA	BxTxH in cm	Best.-Nr.
Armlehnenhöhe 94 cm, Sitzhöhe 75 cm, Gewicht 5,9 kg		
7 nussbaum	55x50,5x103	95116LP
8 schwarz	55x50,5x103	95132LP



In 4 verschiedenen
Farben lieferbar!



Stühle RAMONA

Als Klassiker mit viel Charme präsentiert sich RAMONA in 4 verschiedenen Farben, die Ihr Ambiente je nach Wahl mit einem eher mediterranen, warmen oder mit einem eher nordischen, kühlen Flair unterstützen. Gefertigt aus Buchenholz mit einer Sitzfläche aus natürlichem Geflecht.

RAMONA	BxTxH in cm	Best.-Nr.	Packinh.
Sitzhöhe 47 cm, Gewicht 4,3 kg			
9 rot	44x47x88	92235LP	2
10 weiß	44x47x88	92451LP	2
11 natur	44x47x88	92447LP	2
12 nussbaum	44x47x88	92449LP	2



Einrichtung Möbel Indoor



Schnell & preiswert!

In 48 Stunden bei Ihnen.*

* Warenverfügbarkeit vorausgesetzt.



Stühle HEIKO

Die hervorragende Verarbeitung aus massivem Buchenholz garantiert hohe Langlebigkeit. Passende Sitzkissen finden Sie in unserem Online-Shop www.vega-direct.com

HEIKO	Best.-Nr.	Packinh.
Buche lackiert, BxTxH in cm 42,5x45x87,5, Sitzhöhe 46 cm, Gewicht 5,4 kg		
13 natur	92233LP	2
Buche gebeizt und lackiert, BxTxH in cm 42,5x45x87,5, Sitzhöhe 46 cm, Gewicht 5,4 kg		
14 nussbaum	92439LP	2





In 4 verschiedenen
Farben lieferbar!



Stühle RAMONA

Als Klassiker mit viel Charme präsentiert sich RAMONA in 4 verschiedenen Farben, die Ihr Ambiente je nach Wahl mit einem eher mediterranen, warmen oder mit einem eher nordischen, kühlen Flair unterstützen. Gefertigt aus Buchenholz mit einer Sitzfläche aus natürlichem Geflecht.

RAMONA	BxTxH in cm	Best.-Nr.	Packinh.
Sitzhöhe 47 cm, Gewicht 4,3 kg			
9 rot	44x47x88	92235LP	2
10 weiß	44x47x88	92451LP	2
11 natur	44x47x88	92447LP	2
12 nussbaum	44x47x88	92449LP	2



Einrichtung Möbel Indoor



Schnell & preiswert!

In 48 Stunden bei Ihnen.*

* Warenverfügbarkeit vorausgesetzt.



Stühle HEIKO

Die hervorragende Verarbeitung aus massivem Buchenholz garantiert hohe Langlebigkeit. Passende Sitzkissen finden Sie in unserem Online-Shop www.vega-direct.com

HEIKO	Best.-Nr.	Packinh.
Buche lackiert, BxTxH in cm 42,5x45x87,5, Sitzhöhe 46 cm, Gewicht 5,4 kg		
13 natur	92233LP	2
Buche gebeizt und lackiert, BxTxH in cm 42,5x45x87,5, Sitzhöhe 46 cm, Gewicht 5,4 kg		
14 nussbaum	92439LP	2





 **Bestellen Sie unverbindlich unsere Materialfächer!**
Tel. **0800 2 332260** (Kostenfrei aus dem dt. Fest- und Mobilfunknetz)



Barhocker RIALTO
Klassisch elegante Barhocker aus Massivholz. Wahlweise mit geformtem Holzstuhl oder mit strapazierfähigem Kunstlederbezug lieferbar.

RIALTO Holzstuhl	Best.-Nr.	Packinh.
BxTxH in cm 36x36x80, Gewicht 6,6 kg		
2 Eiche natur	92391LP	2
3 Eiche tabak gebeizt	92688LP	2
BxTxH in cm 36x36x80, Gewicht 7,6 kg		
4 Buche mahagoni gebeizt	92107LP	2
5 Buche nussbaum gebeizt	92106LP	2



RIALTO Kunstlederbezug	Best.-Nr.	Packinh.
Eiche natur, BxTxH in cm 35x35x81, Gewicht 6,6 kg		
6 Leder schwarz	92215LP	2
7 Leder beige	92214LP	2
8 Leder braun	92213LP	2
Buche mahagoni gebeizt, BxTxH in cm 35x35x81, Gewicht 7,6 kg		
9 Leder schwarz	91707LP	2

RIALTO Kunstlederbezug	Best.-Nr.	Packinh.
Buche nussbaum gebeizt, BxTxH in cm 35x35x81, Gewicht 7,6 kg		
10 Leder schwarz	91705LP	2
11 Leder beige	91706LP	2
12 Leder braun	92392LP	2



Bestellen Sie unverbindlich unsere Materialfächer!
 Tel. 0800 2 332260 (Kostenfrei aus dem dt. Fest- und Mobilfunknetz)



Barhocker RIALTO

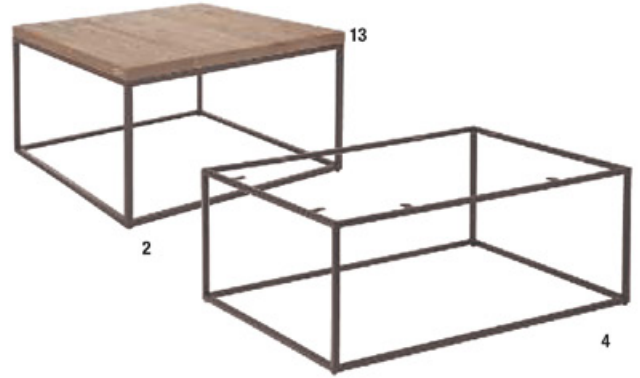
Klassisch elegante Barhocker aus Massivholz. Wahlweise mit geformtem Holzstuhl oder mit strapazierfähigem Kunstlederbezug lieferbar.

RIALTO Holzstuhl	Best.-Nr.	Packinh.
BxTxH in cm 36x36x80, Gewicht 6,6 kg		
2 Eiche natur	92391LP	2
3 Eiche tabak gebeizt	92688LP	2
BxTxH in cm 36x36x80, Gewicht 7,6 kg		
4 Buche mahagoni gebeizt	92107LP	2
5 Buche nussbaum gebeizt	92106LP	2



RIALTO Kunstlederbezug	Best.-Nr.	Packinh.
Eiche natur, BxTxH in cm 35x35x81, Gewicht 6,6 kg		
6 Leder schwarz	92215LP	2
7 Leder beige	92214LP	2
8 Leder braun	92213LP	2
Buche mahagoni gebeizt, BxTxH in cm 35x35x81, Gewicht 7,6 kg		
9 Leder schwarz	91707LP	2

RIALTO Kunstlederbezug	Best.-Nr.	Packinh.
Buche nussbaum gebeizt, BxTxH in cm 35x35x81, Gewicht 7,6 kg		
10 Leder schwarz	91705LP	2
11 Leder beige	91706LP	2
12 Leder braun	92392LP	2




Loungetisch DEVEN

Diese Tischgestelle machen im quadratischen oder rechteckigen Format in jeder modernen Lounge eine gute Figur. Das elegante, schlanke Gestell aus verschweißten 15x15 mm starken Stahlrohren ist mit zahlreichen Tischplatten kombinierbar. Für den trendigen Vintage-Look können Sie die schwarz, matt pulverbeschichtete Ausführung mit unseren Tischplatten TORRES (Abb. 13) verwenden. Die silberglänzende Edelstahl-Variante wirkt klassischer und harmoniert optimal mit der Möbelserie CAJUS (Abb. 5 – 10)

DEVEN*	BxTxH in cm	Gewicht in kg	Best.- Nr.
1 silber	60x60x33,5	3	94787LP
2 schwarz	60x60x33,5	3	94785LP
3 silber	60x80x33,5	4	94788LP
4 schwarz	60x80x33,5	4	94786LP

*Einfache Montage, wird zerlegt geliefert. Tischplatte wird einfach auf das Gestell geschraubt. Befestigungsmaterial liegt bei.



✓ Massivholz!



Barmöbel-Serie CAJUS

Die Echtholztischplatten sowie die Sitzflächen der Barhocker sind in eiche und buche erhältlich. Die mit Öl-Wachs behandelten Platten sind einfach mit einem feuchten Tuch zu reinigen. Bitte bestellen Sie für das Bartischgestell die passende Sitzfläche (Best.-Nr. 94926 und Best.-Nr. 94927) und für das Barhockergestell die passenden Sitzflächen (Best.-Nr. 94928 und 94929). Die Tischplatten sind mit Metallunterzügen ausgestattet, die ein Verformen der Platten verhindert und gleichzeitig dem Naturprodukt Holz ermöglicht zu arbeiten.

Hochwertiges Edelstahl und Echtholz! Pflegeleicht!



CAJUS	BxTxH in cm	Best.- Nr.	Pack- inh.
Barhockersitz, Gewicht 5,4 kg			
5 buche	35x35x2,5	94929LP	2
6 eiche	35x35x2,5	94928LP	2
Barhockergestell*, Gewicht 5 kg			
7	35x35x77	94905LP	2

CAJUS	BxTxH in cm	Best.- Nr.
Tischplatte, Gewicht 14,5 kg		
8 buche	110x60x2,5	94927LP
9 eiche	110x60x2,5	94926LP
Stehtischgestell*, Gewicht 12 kg		
10	110x60x105	94904LP

*Einfache Montage, wird zerlegt geliefert. Tischplatte bzw. Barhockersitz wird einfach auf das Gestell geschraubt. Befestigungsmaterial liegt bei.



Lieferung inkl. Montage!
 Auf Wunsch liefern wir bis an den Platz Ihrer Wahl und bauen dort auf.

Einrichtung Möbel Indoor



12

Möbel-Serie TORRES

Der Industrielook gehört zu den ganz heißen Gastro-Trends. Wer in seiner Bar, seinem Brauhaus oder seinem In-Lokal auf den Vintage-Stil setzt, trifft mit diesem Tisch- und Bank-Set die beste Wahl: Das robuste Metallgestell ist bewusst nicht pulverbeschichtet, damit der natürliche Stahloptik-Charakter, mit seinen leichten Korrosionsspuren, erhalten bleibt. Passend dazu sind auch Schrauben und große Muttern zu sehen. Die Tisch- und Bankplatte aus hochwertigem, massivem Eichenholz komplettiert die Vintage Optik perfekt. Passend kombinierbar mit unseren Tischplatten TORRES. (Abb. 13)

Massivholz!



11

TORRES*	BxTxH in cm
Bank	
11 antik eiche	148x38x45
Tisch	
12 antik eiche	160x80x75

*Einfache Montage, wird zerlegt geliefert.

Massivholz-Tischplatten

aus massivem Buchen- und Eichenholz gefertigt. Die Platten sind mit einem Öl-Wachs behandelt, dadurch behalten sie ihr natürliches Aussehen und sind sehr pflegeleicht – einfaches Abwischen mit einem feuchten Tuch genügt.


Metallstreben verhindern ein Verformen der Platte!

Tischplatten*	BxTxH 60x60x3 cm	BxTxH 80x60x3 cm
Gewicht	10 kg	12,5 kg
13 TORRES antik eiche	99081LP	99090LP
Gewicht	8,6 kg	11,2 kg
14 Buche	99394LP	94789LP
15 Eiche	99397LP	94791LP
16 <input checked="" type="checkbox"/> Buche Tabak gebeizt	89630LP	89633LP



Neue Farbe

Massivholz!



13

14

15

16




Loungetische LUCA

Die Tischplatte ist Echtholz furniert und die Tischfüße sind aus massivem furniertem Buchenholz.

Pflegeleicht! Nur für den Innenbereich!

LUCA*	Best.-Nr.
BxTxH in cm 55x55x45, Gewicht 8,5 kg	
1 esche schwarz gebeizt	89604LP
2 esche nussbaum gebeizt	89470LP
3 eiche natur	89795LP
4 eiche tabak gebeizt	89801LP
BxTxH in cm 90x55x45, Gewicht 11,5 kg	
5 esche schwarz gebeizt	89603LP
6 esche nussbaum gebeizt	89530LP
7 eiche natur	89794LP
8 eiche tabak gebeizt	89800LP

*Tisch wird zerlegt geliefert, inkl. Schrauben!



Lieferung inkl. Montage!
 Mehr Informationen unter vega-direct.com/montage-service.

Stehtische

Ob für die coole Bar oder ein edles Cocktail-Ambiente: Der Bartisch mit massiven, furnierten Buchenholz-Tischfüßen und einer Echtholz furnierten Platte ist universell einsetzbar und macht immer und überall einen guten Eindruck.

Stehtische*	Best.-Nr.
BxTxH in cm 70x70x110, Gewicht 30,2 kg	
9 esche schwarz gebeizt	89605LP
esche nussbaum gebeizt	89475LP
10 eiche natur	89890LP
eiche tabak gebeizt	89896LP

Stehtische*	Best.-Nr.
BxTxH in cm 120x70x110, Gewicht 41,1 kg	
11 esche schwarz gebeizt	89606LP
esche nussbaum gebeizt	89476LP
12 eiche natur	89891LP
eiche tabak gebeizt	89897LP

Trittschutz aus Edelstahl	Best.-Nr.
LxB 55x2,6 cm	
14 4-tlg.	94573LP
LxB 55x2,6 cm; 105x2,6 cm	
4-tlg.	94574LP

*Tisch wird zerlegt geliefert, inkl. Schrauben!





Bestellen Sie unverbindlich unsere Materialfächer!

Tel. 0800 2 332260 (Kostenfrei aus dem dt. Fest- und Mobilfunknetz)



Tische KARL

Diese Serie mit massiven, furnierten Buchenholz-Tischfüßen und einer furnierten Platte ist ein echtes Universalgenie!

KARL* BxTxH in cm Gewicht	Best.-Nr. 70x70x75,5 18,3 kg	Best.-Nr. 80x80x75,5 22,2 kg
15	esche schwarz gebeizt	89608LP 89607LP
16	esche nussbaum gebeizt	89472LP 89471LP
17	buche natur	89871LP 89870LP
	eiche natur	89867LP 89866LP
18	eiche tabak gebeizt	89883LP 89882LP

KARL* BxTxH in cm Gewicht	Best.-Nr. 120x70x75,5 25,7 kg	Best.-Nr. 120x80x75,5 27,4 kg
	esche schwarz gebeizt	89610LP 89609LP
19	esche nussbaum gebeizt	89474LP 89473LP
	buche natur	89873LP 89872LP
	eiche natur	89869LP 89868LP
20	eiche tabak gebeizt	89885LP 89884LP

*Tisch wird zerlegt geliefert, inkl. Schrauben!



1

2

3

4

75,5 cm

Moderne Schattenfuge!



5

6

7

8

75,5 cm



Tische MURPHY

Schön, robust und strapazierfähig – diesen Ansprüchen werden unsere pflegeleichten Tische bestens gerecht: Die Tischplatte ist echtholz furniert und geht mit einer attraktiven Schattenfuge in die 7x7 cm dicken Beine aus Buchenholz furniert über. Die Tischoberseite verläuft seitlich weiter, was die Massivholz-Optik unterstützt. Mit diesen langlebigen Tischen treffen Sie eine gute Wahl!

Schöne Optik durch massive und furnierte Tischfüße! Hochwertige Verarbeitung! Schattenfuge!

MURPHY*	Echtholz furniert	BxTxH in cm	Gewicht in kg	Best.-Nr.
1	buche natur	80x80x75,5	26,8	89802LP
2	esche nussbaum gebeizt	80x80x75,5	26,8	89468LP
3	eiche natur	80x80x75,5	26,8	89804LP
4	eiche tabak gebeizt	80x80x75,5	26,8	89809LP
5	buche natur	120x80x75,5	33,6	89803LP
6	esche nussbaum gebeizt	120x80x75,5	33,6	89469LP
7	eiche natur	120x80x75,5	33,6	89805LP
8	eiche tabak gebeizt	120x80x75,5	33,6	89808LP

*Tisch wird zerlegt geliefert, inkl. Schrauben!



10 - 13

Massivholz-Serie DONATO

Stabile Robustheit kombiniert mit einem geradlinigen, schnörkellosen Design liegt im Trend! Die massiven Beine von Tisch und Bank messen 10x10 cm. (Hocker: 8x8 cm) Die Tischplatte hat eine Stärke von 1,8 cm und ist am Rand auf 3,6 cm gedoppelt. Die Fußstützen der Stehtische sind mit Aluprofilen geschützt. Für die tägliche Pflege genügt das feuchte Abwischen der lackierten Oberfläche. Die Lieferung erfolgt zerlegt, inkl. Befestigungsmaterial und Anleitung. Hocker wird fertig montiert angeliefert.



Pflegeleicht!



DONATO	Best.-Nr.	Packinh.	Pack €
Hocker, BxTxH 38x38x45 cm, Gewicht 12,1 kg			
Buche natur	93412LP	2	159,98
Eiche natur	93413LP	2	179,98
9 Eiche tabak gebeizt	92824LP	2	199,98

ab
399,00
Tisch
DONATO

Einrichtung Möbel Indoor



Sitzkissen

Die hochwertigen Kissen wurden extra für unsere Möbel-Serie DONATO entwickelt. Durch die Bänder an den Seiten ist ein guter Halt garantiert und mit einem Reißverschluss kann man die Kissenhülle problemlos von der Schaumstofffüllung abziehen.

Bezug: 100 % Polyester. 30° waschbar.

Sitzkissen	Best.-Nr.	Packinh.
BxTxH 39x39x8 cm		
14 ecru	89277LP	2
15 bordeaux	89275LP	2
16 anthrazit	89273LP	2
BxTxH 160x39x8 cm		
17 ecru	89278LP	1
18 bordeaux	89276LP	1
19 anthrazit	89274LP	1



DONATO	Best.-Nr.
Tisch*, BxTxH 160x80x77 cm, Gewicht 45,9 kg	
Buche natur	93406LP
10 Eiche natur	93407LP
Eiche tabak gebeizt	92825LP



DONATO	Best.-Nr.
Bank*, BxTxH 160x38x45 cm, Gewicht 26,1 kg	
Buche natur	93409LP
11 Eiche natur	93410LP
Eiche tabak gebeizt	92822LP



Fussstützen mit Aluprofilen geschützt!



DONATO	Best.-Nr.
Stehtisch*, BxTxH 70x70x110 cm, Gewicht 45,2 kg	
12 Buche natur	93942LP
Eiche natur	93943LP
Eiche tabak gebeizt	93946LP

DONATO	Best.-Nr.
Stehtisch*, BxTxH 70x120x110 cm, Gewicht 49,8 kg	
Buche natur	93944LP
Eiche natur	93945LP
13 Eiche tabak gebeizt	93947LP

*Lieferung erfolgt zerlegt inkl. Befestigungsmaterial.



Stehtisch

Die unempfindliche Tischplatte in Weiß marmoriert mit Kunststoff-Kantenschutz und das stabile Stahlrohr-Untergestell sind ideal für den täglichen Einsatz. Praktisch zusammenklappbar benötigt er nur 15 cm Platz.

Stehtisch	ØxH in cm	Best.-Nr.
1 weiß	70x110	90213LP



✓ Klappbar!



Bankett-Tische


Die Tische sind in rund oder eckig erhältlich. Das Gestell ist aus stabilem Stahlrohr, 30x30x1,5 mm, pulverbeschichtet in grauer Hammerschlag-Optik. Tischplatte: 18 mm Spanplatte melaminbeschichtet, wahlweise grau oder naturfarben. Die Tische lassen sich durch einen einfachen Klappmechanismus platzsparend aufbewahren.

Platzsparend! Klappbar!

Bankett-Tische	BxTxH in cm	Best.-Nr.
eckig, klappbar, Gewicht 19 kg		
2 grau	120x80x74	91680LP
3 natur	120x80x74	91679LP
rund, klappbar, ØxH in cm, Gewicht 30 kg		
4 natur	150x74	91199LP



✓ Mit Reißverschluss!



Stretchtischhussen

Sie sind die schnellen Verwandlungskünstler für alle Stehtische: Tischhussen aus pflegeleichtem Stretchmaterial. Dank ihres Reißverschlusses einfach zu handhaben machen sie bei jedem Anlass eine gute Figur.

Material: 80% Polyester, 20% Elasthan.
40° waschbar.

Stretchtischhussen	Ø 70 cm	Ø 80-85 cm
5 weiß	25996LP	25997LP
6 bordeaux	25775LP	26332LP
7 anthrazit	26000LP	26001LP
8 schwarz	26002LP	25763LP

Neue Farben



Stretchtischhussen

Der flexible Stretchstoff passt sich optimal an den Tisch an! Die Husse ist passend für unsere Bankett-Tische Best.-Nr. 91680 und 91679, Abb. 2 + 3.

Material: 92% Polyester, 8% Elasthan.
40° waschbar.

Stretchtischhussen	BxTxH in cm	Best.-Nr.
9 weiß	120x80x74	94675LP
10 ecru	120x80x74	94676LP
11 anisgrün	120x80x74	94677LP
12 pink	120x80x74	82859LP
13 bordeaux	120x80x74	94678LP
14 dunkelbraun	120x80x74	94679LP
15 anthrazit	120x80x74	82860LP



Für Abb. 1 - 4, 17 - 20 gilt:
Mengen- und größenunabhängige
Lieferpauschale: € 19,95 netto



Einrichtung Möbel Indoor

Bankett-Stühle

Diese praktischen Stühle sind für alle Arten von Veranstaltungen, wie auch Seminare und Vorträge bestens geeignet. Sie sind stapelbar und haben einen gepolsterten Sitz und Rücken. Die Stühle sind mit einem Stahlrahmen in Hammerschlagoptik mit rotem und blauen Bezug oder mit silber pulverbeschichtetem Rahmen und schwarzem Stoffbezug erhältlich. Das Beste: Die Stühle sind wandelbar und lassen sich mit passenden Hussen ideal für Feierlichkeiten wie Hochzeiten oder große Banketts nutzen. Sitzhöhe 47 cm.

Bezug: 100 % Polyester.
Stapelbar!



Bestellen Sie unverbindlich
unsere Materialfächer!

Tel. 0800 2 332260 (Kostenfrei aus dem dt. Fest- und Mobilfunknetz)



16

16

Reihenverbinder für Bankett-Stuhl

Mit den Reihenverbindern aus PVC können Sie unsere Bankett-Stühle zu Stuhlreihen ordnen. Einfach die Stuhlbeine oder Armlehnen damit verbinden.

Reihenverbinder	BxTxH in cm	Best.- Nr.	Pack- inh.
16 für Abb. 17 - 19	12x3x3	92111LP	2
für Abb. 20	11x3,5x3	99579LP	2



17



18



19



17 - 19

Bankett-Stühle	BxTxH in cm	Best.- Nr.	Pack- inh.	Pack- €	=Stck. €
Gewicht 5,8 kg					
17 blau	44x58x93,5	93928LP	4		
18 rot	44x58x93,5	93930LP	4		
19 schwarz	44,5x59,5x92	93720LP	4		

Bankett-Stühle	BxTxH in cm	Best.- Nr.	Pack- inh.
Gewicht 7,7 kg			
20 schwarz	45x61,5x92,5	93812LP	4



Besteckschränke

Hochwertige Besteckschränke in Echtholz furniert. Schubladen passend für VEGA-Besteckkästen (Best.-Nr. 40036, 49439, 49571). Qualitäts-Schubladenführungen mit Softeinzug. Scharniere in Profiqualität, mit 4 stabilen (bei Abb. 7 mit 2 stabilen), 12 mm starken, höhenverstellbaren Fachböden. Es gibt 17 Fachbodeneinsatzmöglichkeiten, der Abstand beträgt jeweils 3 cm. Griffe aus Vollmetall. Rückwand in Sichtqualität für einen rundum perfekten Auftritt.

Anlieferung erfolgt montiert!



- Softeinzug!
- Anlieferung erfolgt montiert!



Aufsätze für Besteckschrank

zur einfachen Selbstmontage.

Besteckschränke	Best.-Nr.
BxTxH 127x47x105 cm, Gewicht 89,7	
1 Buche natur lackiert	91899LP
2 Eiche natur lackiert	91901LP
3 Buche nussbaum gebeizt und lackiert	91902LP

Aufsätze für Besteckschrank	Best.-Nr.
BxTxH 122x44,7x14,5 cm, Gewicht 9	
4 Buche natur lackiert	91904LP
5 Eiche natur lackiert	91905LP
6 Buche nussbaum gebeizt und lackiert	91906LP

Besteckschrank

Besteckschrank	Best.-Nr.
BxTxH 66x47x105 cm, Gewicht 51,3 kg	
7 Buche nussbaum gebeizt und lackiert	92924LP

Aufsatz für Besteckschrank

zur einfachen Selbstmontage.

Aufsatz für Besteckschrank	Best.-Nr.
BxTxH 61x44,7x14,5 cm, Gewicht 5,7	
8 Buche nussbaum gebeizt und lackiert	92932LP



Garderobenständer YARA

Stabil, ungemein praktisch und ein Blickfang zugleich. Bestens verarbeitet, gebeizt und lackiert aus formstabilem Buchenholz. Wir liefern Ihnen dieses schöne Möbelstück zerlegt in drei Teilen - der Aufbau ist kinderleicht!

YARA	BxTxH in cm	Best.-Nr.
Gewicht 4,5 kg		
9 nussbaum dunkel	43x40x184	90225LP



Bestellen Sie unverbindlich unsere Materialfächer!

Tel. 0800 2 332260 (Kostenfrei aus dem dt. Fest- und Mobilfunknetz)



Abstelltische

Das Gestell ist aus Massivholz gefertigt, die Platten sind mit einer kratzfesten Melaminbeschichtung überzogen. Der Tisch ist mit 4 lenkbaren Rädern ausgestattet und lässt sich dadurch schnell und leicht fortbewegen. Die an zwei Rädern angebrachten Bremsen garantieren ein sicheres Abstellen des Beistelltisches.

**4 voll bewegliche Räder, 2 davon mit Bremsen!
Melaminbeschichtete Oberfläche!**

Abstelltische*	
max. Belastung	40 kg
BxTxH in cm	71x46x80
Abstand zwischen den Böden	45 cm
Gewicht	13 kg
10 Kirsche	94792LP
11 Wenge	94793LP



Anlieferung erfolgt montiert!



12



13



14



15



Besteckschränke

Sehr praktische Helfer sind unsere bestens verarbeiteten Besteckschränke, in denen Sie Bestecke, Speisekarten und Menagen immer griffbereit haben. Zugleich kann der Schrank auch als dekorativer Raumteiler dienen, denn seine Rückwand ist furniert und lackiert (Farbe Weiß ist nur lackiert). Komplett montierte, praktische Schublade mit 6 Fächern (BxT 13x32 cm) bzw. 3 Fächern (BxT 17x32 cm) für Besteck, Servietten und vieles mehr. Die Besteckschränke sind mit Filz ausgekleidet. Im Seitenfach der Türe befindet sich ein höhenverstellbarer Regalboden (bei Abb. 12 - 15 BxT 36x38 cm, Abb. 16 - 17 BxT 58,5x33 cm). Es gibt 2 bzw. 3 Fachbodeneinsatzmöglichkeiten, der Abstand beträgt jeweils 10 cm. Im offenen Seitenfach (nur bei Abb. 12 - 15) befinden sich zwei Regalböden (BxT 58x38 cm).

**Echtholz furniert! Weiß ist lackiert!
Anlieferung erfolgt montiert!**

Besteckschränke	BxTxH in cm	Best.-Nr.
Gewicht 52,9 kg, Ablagefläche oben BxT 96x24 cm		
12	Buche nussbaum gebeizt und lackiert	100x38x105 91691LP
13	weiß lackiert	100x38x105 91908LP
14	Buche schwarz gebeizt und lackiert	100x38x105 91692LP
15	Buche natur lackiert	100x38x105 91690LP

Besteckschränke	BxTxH in cm	Best.-Nr.
Gewicht 37 kg, Ablagefläche oben BxT 58,5x24 cm		
16	Buche nussbaum gebeizt und lackiert	62x38x105 92917LP
17	Buche schwarz gebeizt und lackiert	62x38x105 92919LP


Rückwand ist furniert und lackiert!



16



17



Bis 120x80 cm
erhältlich!



Tischplatten

Die Tischplatten aus Laminat entsprechen den allgemeinen Anforderungen nach DIN EN 438-3:2005 für HPL in jeder Hinsicht, insbesondere wenn es um Abrieb-, Kratz- und Stoßfestigkeit geht. Dies sorgt für eine außerordentlich hohe Lebensdauer. Materialstärke 2,5 cm.

Stoßfest! Abriebfest! Kratzfest! Pflegeleicht!

Tischplatten* Laminat	Ø 60 cm	Ø 68 cm	Ø 80 cm	LxB 60x60 cm	LxB 68x68 cm	LxB 80x80 cm	LxB 80x60 cm	LxB 120x80 cm
Gewicht	5,3 kg	6,8 kg	9,4 kg	6,8 kg	8,6 kg	12 kg	8,6 kg	18 kg
1 Eiche sägegrau	95102LP	95103LP	95104LP	95097LP	95098LP	95099LP	95101LP	95100LP
2 Eiche braun-grau	94834LP	94835LP	94742LP	94738LP	94739LP	94740LP	94833LP	94741LP
3 Ahorn grau	94837LP	94838LP	94747LP	94743LP	94744LP	94745LP	94836LP	94746LP
4 Eiche tabak	94840LP	94841LP	94752LP	94748LP	94749LP	94750LP	94839LP	94751LP
5 Anthrazit	94843LP	94844LP	94757LP	94753LP	94754LP	94755LP	94842LP	94756LP



Massivholz!



Massivholz-Tischplatten ANTIGUO

im trendigen Vintage Look, aus massivem Eichenholz. In die Oberfläche des Holzes sind Rillen und grobe Strukturen eingearbeitet. Durch die Lackierung ist die Oberfläche kratzfest und besonders pflegeleicht.

Metallstreben verhindern ein Verformen der Platte!

ANTIGUO*	BxTxH 60x60x3 cm	BxTxH 70x70x3 cm	BxTxH 80x80x3 cm
Gewicht	10 kg	12,6 kg	15,9 kg
6 antik braun	95028LP	95029LP	95030LP
7 antik grau	95033LP	95036LP	95037LP

Massivholz!





Massivholz-Tischplatten TORRES

im trendigen Vintage Look, aus massivem Eichenholz. Die Platten sind mit einem Öl-Wachs behandelt, dadurch behalten sie ihr natürliches Aussehen und sind sehr pflegeleicht – einfaches Abwischen mit einem feuchten Tuch genügt! Durch die Lackierung ist die Oberfläche kratzfest und besonders pflegeleicht. Kombinierbar mit unserer Möbel-Serie TORRES, siehe Seite 335.

Metallstreben verhindern ein Verformen der Platte!

TORRES*	BxTxH 60x60x3 cm	BxTxH 70x70x3 cm	BxTxH 80x80x3 cm	BxTxH 80x60x3 cm	BxTxH 120x80x3 cm
Gewicht	10 kg	12,6 kg	15,9 kg	12,5 kg	23,4 kg
8 antik eiche	99081LP	99083LP	99085LP	99090LP	99091LP



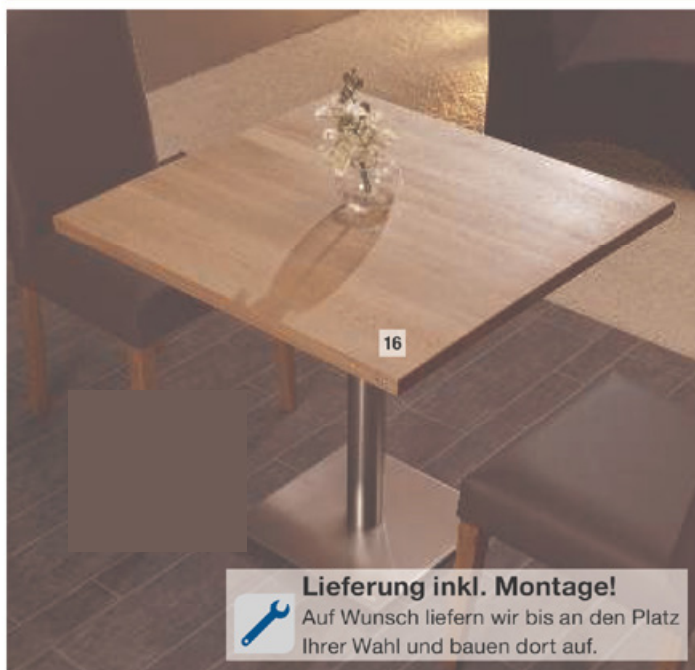
Tischplatten furniert

Tischplatten mit edlem Echtholz-Furnier für exklusives Ambiente! Materialstärke 3,5 cm.

Nur für den Innenbereich geeignet!


Tischplatten furniert*	Ø 60 cm	Ø 70 cm	Ø 80 cm	LxB 50x50 cm	LxB 60x60 cm	LxB 70x70 cm	LxB 80x80 cm	LxB 120x80 cm
Gewicht	6,9 kg	8,4 kg	10,9 kg	6,1 kg	8,5 kg	10,8 kg	15,3 kg	23,8 kg
9 Ahorn	89815LP	89816LP	89817LP	89810LP	89811LP	89812LP	89813LP	89814LP
10 Walnuss natur	89855LP	89858LP	89859LP	89856LP	89857LP	89860LP	89861LP	89862LP
11 Eiche natur	89823LP	89826LP	89827LP	89824LP	89825LP	89828LP	89829LP	89830LP
12 Eiche tabak gebeizt	89847LP	89850LP	89851LP	89848LP	89849LP	89852LP	89853LP	89854LP
13 Buche natur	89818LP	89821LP	89822LP	89819LP	89820LP	89863LP	89864LP	89865LP
14 Esche nussbaum gebeizt	89619LP	89622LP	89623LP	89620LP	89621LP	89624LP	89625LP	89529LP
15 Esche schwarz gebeizt	89611LP	89614LP	89615LP	89612LP	89613LP	89616LP	89617LP	89618LP

*Die Tischplatte wird einfach auf die Tischsäule geschraubt. Befestigungsmaterial liegt den Tischsäulen bei.



Neue Farbe

Massivholz!



Massivholz-Tischplatten

Aus massivem Buchen- und Eichenholz gefertigt. Die Platten sind mit einem Öl-Wachs behandelt, dadurch behalten sie ihr natürliches Aussehen und sind sehr pflegeleicht – einfaches Abwischen mit einem feuchten Tuch genügt.

Metallstreben verhindern ein Verformen der Platte!

Tischplatten*	BxTxH 60x60x3	BxTxH 70x70x3	BxTxH 80x80x3	BxTxH 80x60x3	BxTxH 120x80x3
Gewicht	8,6 kg	11,5 kg	14,9 kg	11,2 kg	22,2 kg
16 Buche	99394LP	99395LP	99396LP	94789LP	94790LP
17 Eiche	99397LP	99398LP	99399LP	94791LP	95948LP
Stck. €	87,99	109,-	135,-	109,-	199,-
18 Buche tabak gebeizt	89630LP	89631LP	89632LP	89633LP	89634LP

* Befestigungsmaterial liegt unseren Tischsäulen bei

Lieferung inkl. Montage!



Auf Wunsch liefern wir bis an den Platz Ihrer Wahl und bauen dort auf.



Teak-Tischplatten


Die wetterfesten Tischplatten sind mit und ohne Alurahmen erhältlich. Tischplattenstärke: 2 cm.

Wetterfest!

Teak-Tischplatten*	LxB 60x60 cm	LxB 70x70 cm	LxB 80x80 cm
Gewicht	3,8 kg	4,7 kg	6,3 kg
1 ohne Alu-Rahmen	95061LP	95059LP	95062LP
Gewicht	3,3 kg	4,2 kg	6 kg
2 mit Alu-Rahmen	95063LP	95060LP	95070LP



Mit Messingring!



Tischplatte

Werkalit, marmoriert mit Messingring.


Für den Außenbereich geeignet!
UV- und witterungsbeständig!

Tischplatte*	Ø 60 cm, 4,6 kg
3	91584LP

*Die Tischplatte wird einfach auf die Tischsäule geschraubt. Befestigungsmaterial liegt den Tischsäulen bei.



Mit Chromring!



Tischplatten

Werkalit, umrandet mit einem edlen Chromring.



Für den Außenbereich geeignet!
UV- und witterungsbeständig!

Tischplatten*	Ø 60 cm, 4,6 kg	Ø 70 cm, 5,9 kg
4 schwarz	92632LP	92633LP
5 weiß	92627LP	92628LP




Kompakt-Tischplatten

Diese Platten sind absolut witterungs- und UV-beständig. Die Oberfläche ist sehr hart und dadurch kratzunempfindlich. Durch die abgeschrägte Kante wirkt die 13 mm dicke Platte sehr elegant und bekommt zudem eine schwebende Optik. Kombinierbar mit allen angebotenen Tischsäulen. Befestigungsmaterial speziell für diese Platten liegt bei. Ideal für den Innen- und Außenbereich!



Neue Farben



Kompakt-Tischplatten* Gewicht	Ø 60 cm, 4,8 kg	Ø 68 cm, 6,2 kg	Ø 80 cm, 8,8 kg	LxB 60x60 cm, 6,1	LxB 68x68 cm, 7,8 kg	LxB 80x80 cm, 11,3 kg
6 Alu Optik gebürstet	94289LP	94290LP	94291LP	94286LP	94287LP	94288LP
7 Anthrazit	94295LP	94296LP	94297LP	94292LP	94293LP	94294LP
8 Weiß	94301LP	94302LP	94303LP	94298LP	94299LP	94300LP
9 Beton Optik	94307LP	94309LP	94310LP	94304LP	94305LP	94306LP
10 Eiche geräuchert	89658LP	89660LP	89662LP	89657LP	89659LP	89661LP
11 Eiche hell	89652LP	89654LP	89656LP	89651LP	89653LP	89655LP

Für alle Tischplatten auf diesen Seiten gilt:
Für den Innen- und Außenbereich geeignet. UV-
und witterungsbeständig!



Lieferung inkl. Montage!

Mehr Informationen unter
vega-direct.com/montage-service.



Tischplatten


aus Werzalit, ideal für innen und außen.
Robust, UV- und witterungsbeständig.




1

Auch in 110x70 cm erhältlich


2 - 4, 10 - 11, 14 18 - 19




2



3



4



5




6




7



8



9



10



11



12




13

Tischplatten*	Ø 60 cm	Ø 70 cm	Ø 80 cm	LxB 60x60 cm	LxB 70x70 cm	LxB 80x80 cm	LxB 110x70 cm
Gewicht	4,2 kg	5,5 kg	6,7 kg	3,7 kg	6,7 kg	9,2 kg	10,8 kg
1 TEAK	94518LP	94514LP	94515LP	94517LP	94513LP	94516LP	-
2 Marmor Bianco	90140LP	-	-	92198LP	90158LP	91930LP	91335LP
3 MANAOS Mahagoni	90351LP	-	90352LP	91620LP	90353LP	-	91337LP
4 Dunkelbraun	91618LP	-	-	91616LP	90167LP	91439LP	91617LP
5 DOUGLASIE	95283LP	95284LP	95281LP	95282LP	95280LP	-	-
Stck. €	36,99	39,99	46,99	42,99	52,99	-	-
6 BRASIL	-	89923LP	92189LP	92234LP	92156LP	-	-
7 ANTIK	-	89924LP	92123LP	92126LP	92121LP	92153LP	-

Tischplatten*	Ø 60 cm	Ø 70 cm	Ø 80 cm	LxB 60x60 cm	LxB 70x70 cm	LxB 80x80 cm	LxB 110x70 cm
Gewicht	4,2 kg	5,5 kg	6,7 kg	3,7 kg	6,7 kg	9,2 kg	10,8 kg
8 PULS	94668LP	89925LP	94669LP	94665LP	94666LP	94667LP	-
9 Wenge mit Quadraten	94700LP	94701LP	-	94698LP	94699LP	94702LP	-
10 Anthrazit	-	-	-	91610LP	91611LP	-	92200LP
11 Braun	91615LP	-	-	91613LP	91614LP	-	91714LP
12 ANGUS, grau	94923LP	95272LP	-	94921LP	94922LP	-	-
13 ANGUS, weiß	94919LP	94920LP	-	94917LP	94918LP	-	-




14




15




5



16



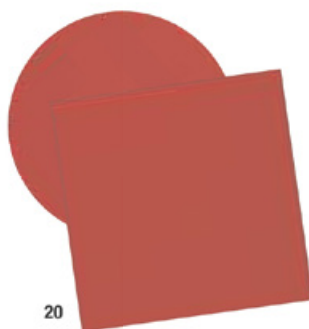
17



18



19



20



21

Tischplatten*	Ø 60 cm	Ø 70 cm	Ø 80 cm	LxB 60x60 cm	LxB 70x70 cm	LxB 80x80 cm	LxB 110x70 cm
Gewicht	4,2 kg	5,5 kg	6,7 kg	3,7 kg	6,7 kg	9,2 kg	10,8 kg
14 PUNTINELLA	90357LP	89922LP	90358LP	91622LP	90359LP	91928LP	91338LP
15 silber	94248LP	89921LP	94249LP	93711LP	93710LP	-	-
16 anthrazit	92249LP	89920LP	-	89927LP	92195LP	-	-
17 schoko	93967LP	-	-	93966LP	93965LP	-	-
18 schwarz	91521LP	89918LP	91522LP	91623LP	91520LP	91929LP	91624LP
19 weiß	91998LP	91999LP	92033LP	93424LP	92036LP	92037LP	92038LP
20 rot	92244LP	89919LP	-	89926LP	92193LP	-	-
21 GRAFFITI	-	-	-	95273LP	95274LP	-	-



Bestellen Sie unverbindlich unsere Materialfächer!

Tel. 0800 2 332260 (Kostenfrei aus dem dt. Fest- und Mobilfunknetz)

Für alle Säulen auf diesen Seiten gilt:
Befestigungsmaterial für Tischplatten liegt bei.
Inkl. Stellschraube zum Ausgleich von
Bodenebenen (außer Abb. 7 + 8)



Tischsäulen

Für die stabile Standfestigkeit Ihrer Tische sorgen diese für jedes Ambiente passenden Tischsäulen. Der Fuß ist wahlweise in verchromter Ausführung oder massivem pulverbeschichteten Guss, mit einer Säule aus sehr stabilem und beschichtetem Stahlrohr erhältlich.



Mit 2 Füßen



Tischsäulen*	BxTxH in cm	Gewicht in kg	max. empf. Tischplattengröße Ø, LxB in cm	Best.- Nr.
1 KREUZ, schwarz	84x84x72	13,2	90, 80x80	89573LP
2 KREUZ, schwarz	84x84x108	14,5	90, 80x80	89574LP
3 DUO, schwarz	55x11x72	2x8,7	-, 120x80	89575LP
4 DUO, schwarz	54x6x72	2x9,7	-, 140x80	89561LP

*Einfache Montage, wird zerlegt geliefert!

Mit 2 Füßen



Tischsäulen*	BxTxH in cm	Gewicht in kg	max. empf. Tischplatten- größe Ø, LxB in cm	Best.- Nr.
NOSTALGIE, schwarz				
5	42x42x72	20,6	80, 70x70	89392LP
6	42x42x108	23,4	80, 70x70	89393LP
schwarz				
7	44x44x72	20	90, 80x80	92846LP
8	80x48x72	26	-, 140x80	90060LP

*Einfache Montage, wird zerlegt geliefert!



Tischsäulen*	BxTxH/ØxH in cm	Gewicht in kg	max. empf. Tischplatten- größe Ø, LxB in cm	Best.- Nr.
RONDO, weiß				
9	55x72	24,8	90, 80x80	89570LP
QUADRO, weiß				
	42x42x72	18,1	80, 70x70	89571LP
10	55x55x72	27,8	100, 80x80	89572LP
NOSTALGIE, weiß				
11	42x42x72	20,6	80, 70x70	89394LP

*Einfache Montage, wird zerlegt geliefert!



Tischsäulen*	BxTxH/ØxH in cm	Gewicht in kg	max. empf. Tischplatten- größe Ø, LxB in cm	Best.- Nr.
RONDO, schwarz				
12	43x72	15,5	80, 70x70	93959LP
	55x72	24,8	90, 80x80	89568LP
13	43x108	16,5	80, 70x70	89556LP
QUADRO, schwarz				
	42x42x72	18,1	80, 70x70	93958LP
14	55x55x72	27,8	100, 80x80	89564LP
15	42x42x108	19,4	80, 70x70	93957LP
	55x55x108	28,2	100, 80x80	89565LP

*Einfache Montage, wird zerlegt geliefert!

Verchromt!



Tischsäulen*	BxTxH/ØxH in cm	Gewicht in kg	max. empf. Tischplatten- größe Ø, LxB in cm	Best.- Nr.
RONDO, verchromt				
	45x72	16,5	80, 70x70	89569LP
16	56x72	26,9	90, 80x80	89405LP
17	56x108	24	90, 80x80	89403LP
QUADRO, verchromt				
	42x42x72	18	80, 70x70	89566LP
18	56x56x72	26	100, 80x80	89567LP
19	55x55x108	25	100, 80x80	89404LP

*Einfache Montage, wird zerlegt geliefert!



Tischsäulen PYRAMIDE

Der Fuß ist aus massivem pulverbeschichtetem Guss, mit einer Säule aus sehr stabilem und beschichtetem Stahlrohr.

PYRAMIDE*	BxTxH/ ØxH in cm	Gewicht in kg	max. empf. Tischplat- tengröße Ø, LxB in cm	Best.- Nr.
eckig, schwarz				
20	42x42x72	15,9	80, 70x70	89560LP
	55x55x72	27	100, 80x80	89563LP
rund, schwarz				
21	42x72	17	80, 50x50	89558LP
	55x72	24	90, 80x80	89562LP
22	42x108	18	80, 50x50	89559LP

*Einfache Montage, wird zerlegt geliefert!




Tischsäulen

Äußerst stabil und standfest aus massivem pulverbeschichtetem Guss.



Tischsäulen*	BxTxH/ØxH in cm	Gewicht in kg	max. empf. Tischplattengröße Ø, LxB in cm	Best.- Nr.
rund, schwarz				
23	43x72	17	80, 70x70	89587LP
24	43x108	18	80, 70x70	89588LP
eckig, schwarz				
25	43x43x72	18	90, 80x80	89585LP
26	43x43x108	19,5	90, 80x80	89586LP
eckig, schwarz				
27	70x40x72	32	-, 140x80	89589LP
28	70x40x108	34,5	-, 140x80	89590LP
rund, schwarz				
29	43x45	16	80, 60x60	89591LP
eckig, schwarz				
30	40x40x45	18	80, 70x70	89592LP

* Einfache Montage, wird zerlegt geliefert!



Edelstahl!

Tischsäulen


Diese modernen Tischsäulen aus Edelstahl werten jedes Ambiente auf! In verschiedenen Ausführungen erhältlich. Verwenden Sie zur Reinigung einen Glasreiniger.

Tischsäulen*	BxTxH in cm	Gewicht in kg	max. empf. Tischplattengröße Ø, LxB in cm	Best.- Nr.
31 eckig	70x40x72	29,7	-, 140x80	89402LP
32 eckig	40,5x40,5x45	18	80, 60x60	89399LP
	eckig 40x40x72	16,7	80, 60x60	89398LP
33 eckig	55x55x72	28,4	100, 80x80	89401LP
34 eckig	40,5x40,5x108	19	80, 60x60	89400LP

Tischsäulen*	ØxH in cm	Gewicht in kg	max. empf. Tischplattengröße Ø, LxB in cm	Best.- Nr.
35 rund	42,5x45	14	70, 60x60	89396LP
36 rund	56x72	21,5	90, 80x80	89397LP
37 rund	42,5x108	16	80, 60x60	89395LP

*Einfache Montage, wird zerlegt geliefert!

Für alle Säulen auf diesen Seiten gilt:
Befestigungsmaterial für Tischplatten liegt bei!



Klappmechanismus



Platzsparend ineinander stellen



Tischsäulen SCUDO

Aus wetterfestem, pulverbeschichtetem Aluminium gefertigt. Durch eine besondere Konstruktion lassen sich die Tischfüße ineinander stellen, außerdem ist das Tischkreuz klappbar. Durch diese Funktion ist der Tischfuß SCUDO enorm platzsparend.

Für den Außenbereich geeignet! UV- und witterungsbeständig! Inkl. Stellschraube zum Ausgleich von Bodenunebenheiten! Klappbar! Platzsparend!



Klappbar!



SCUDO*	Gewicht in kg	max. empf. Tischplattengröße Ø, LxB in cm	Best.-Nr.
BxTxH 48x52x70,5 cm			
1 silber	5,8	80, 30x80	93367LP
2 anthrazit	5,8	80, 30x80	93368LP
BxTxH 48x52x106,5 cm			
3 silber	6,5	70, 70x70	93369LP
anthrazit	6,5	70, 70x70	93370LP
DOUBLE – BxTxH 87x52x71 cm			
4 silber	8,8	–, 120x80	94778LP
anthrazit	8,8	–, 120x80	94779LP

*Einfache Montage, wird zerlegt geliefert!



Besuchen Sie uns im Internet unter

vega-direct.com



Tischsäule

Die Tischsäule aus Aluminium ist bestens für den Außenbereich geeignet. Zur Schonung der Tischplatten und um Platz zu sparen, können die Tischplatten um 90° geklappt werden.

Für den Außenbereich geeignet! UV- und witterungsbeständig! Inkl. Stellschrauben zum Ausgleich von Bodenunebenheiten!

Tischsäule*	Gewicht in kg	max. empf. Tischplattengröße Ø, LxB in cm	Best.-Nr.
BxTxH 45x45x72 cm			
5	7,5	80, 70x70	94663LP

*Einfache Montage, wird zerlegt geliefert.

Klappbar!



Tischsäulen

Die Tischsäulen aus Aluminium sind bestens für den Außenbereich geeignet. Zur Schonung der Tischplatten und um Platz zu sparen, können die Tischplatten um 90° geklappt werden. Die Säule des Artikels 90597 ist zusätzlich noch mit Teakholz verkleidet.

Für den Außenbereich geeignet! Platzsparend! Leicht! Aluminiumstärke 2 mm! Inkl. Stellschrauben zum Ausgleich von Bodenunebenheiten!

Tischsäulen*	BxTxH in cm	Gewicht in kg	max. empf. Tischplattengröße Ø, LxB in cm	Best.-Nr.
6 Alu	42x42x68	4	60, 50x50	90596LP
7 Teak	42x42x68	4,5	60, 50x50	90597LP

*Einfache Montage, wird zerlegt geliefert.

Klappbar!



Tischsäule

Perfekt geeignet für den harten Gastronomiealltag! Stabiles Aluminium und zusätzliche Gewichte geben der Tischsäule die nötige Standsicherheit. Die versetzte Form des Bodenkreuzes und das klappbare Tischkreuz ermöglichen ein platzsparendes Zusammenstellen mehrerer Tische.

Für den Außenbereich geeignet! Platzsparend! Klappbar!

Tischsäule*	BxTxH in cm	Gewicht in kg	max. empf. Tischplattengröße Ø, LxB in cm	Best.-Nr.
8	66x66x72	7	80, 70x70	95048LP

*Einfache Montage, wird zerlegt geliefert.



Neues Modell



mit selbstausrichtenden Bodengleitern



Tischsäulen

Das lästige Wackeln bei Tischen im Innen- und Außenbereich hat endlich ein Ende! Möglich macht dies die spezielle, patentierte FLAT Technologie. Die hydraulisch gelagerten Bodengleiter passen sich jeden Bodenunebenheiten perfekt an. Somit lassen sich auch mehrere Tische schnell und unkompliziert in der Höhe ausgleichen und einfach aneinander reihen. Einfach die Tische in die gewünschte Position ausrichten. Die Feststellung erfolgt dann von selbst.

Abb. 9, 12 - 13: Für den Außenbereich geeignet!

Abb. 10 - 11, 14: Nur für den Innen- und geschützten Außenbereich geeignet!



Tischsäulen

Unsere Edelstahltischsäulen vereinen Stabilität mit moderner Erscheinung und sind sowohl für den Innen- als auch für den Außenbereich geeignet. Best.-Nr. 92458 nur passend für rechteckige Tischplatten ab 110x70 cm bis 140x80 cm.

Inkl. Stellschrauben zum Ausgleich von Bodenunebenheiten! Für den Außenbereich geeignet! UV- und witterungsbeständig!

Tischsäulen*	BxTxH in cm	Gewicht in kg	max. empf. Tischplatten-größe Ø, LxB in cm	Best.-Nr.
15	43x43x74	6,2	80, 60x60	92457LP
16 DOUBLE	95x63x74	14	-, 140x80	92458LP

*Einfache Montage, wird zerlegt geliefert.



Mengen- und größenunabhängige Lieferpauschale: € 19,95 netto

FLAT Technologie!

Tischsäulen*	BxTxH/ØxH in cm	Gewicht in kg	max. empf. Tischplatten-größe Ø, LxB cm	Best.-Nr.
9 Aluminium	49x49x72	4,5	80, 70x70	94447LP
10 RONDO	55x73	18	80, 70x70	94448LP
11 KREUZ	57x57x73	12	90, 80x80	94449LP
12 Aluminium anthrazit	49x49x72	4,5	80, 70x70	97696LP
13 Aluminium, klappbar	49x49x72	4,5	80, 70x70	94645LP
14 DUO	2x 56x13x73	2x 8	-, 120x80	95946LP

*Einfache Montage, wird zerlegt geliefert!



Klappbar!



Tischsäulen

Hochwertige Tischsäule aus wetterfestem, pulverbeschichtetem Aluminium. Platzsparend! Die Tischbeine können ineinander gestellt werden, außerdem ist das Tischkreuz klappbar. Für alle Tischplatten aus unserem Sortiment geeignet.

Für den Außenbereich geeignet! Klappbar! UV- und witterungsbeständig!

Tischsäulen*	BxTxH in cm	Gewicht in kg	max. empf. Tischplatten-größe Ø, LxB in cm	Best.-Nr.
17 anthrazit	48x53x73	5	80, 70x70	94508LP
18 silber	48x53x73	5	80, 70x70	94646LP
19 anthrazit	48x53x109	5,4	80, 70x70	94800LP
silber	48x53x109	5,4	80, 70x70	94801LP

*Einfache Montage, wird zerlegt geliefert.



- ✓ Individuell kombinierbar!
- ✓ Pflegeleicht!
- ✓ Outdoorgeeignet!



Leuchtbars

Aus leicht zu reinigendem und UV-resistentem Polyethylen. Aus einem Stück gefertigt, dies ermöglicht eine leichte Handhabung. Durch die Temperaturbeständigkeit von -60 °C bis +80 °C ganzjährig für den Outdoor-Bereich geeignet.

Leuchtbars	1 gerade	2 rund	3 Ecke
LxBxH in cm	90x80x110	175x70x110	90x90x110
Anschlusswert	230 V	230 V	230 V
Leuchtmittel	2x25 W	2x25 W	2x25 W
Fassung	E 27	E 27	E 27
Material	Polyethylen	Polyethylen	Polyethylen
Gewicht	27 kg	25 kg	27 kg
Farbe	weiß translucent	weiß translucent	weiß translucent
Zuleitungskabel	2,5 m, schwarz	2,5 m, schwarz	2,5 m, schwarz
Best.-Nr.	82727LP	82729LP	82728LP



weitere Leuchtmöbel finden Sie unter

vega-direct.com/leuchtobjekte

- ✓ Extrem standfest!
- ✓ Pflegeleicht!
- ✓ Sicherheitsglas!



Leuchttische

Der Blickfang in jeder Gastronomie. Aus leicht zu reinigendem und UV-resistentem Polyethylen und einer 12 mm dicken Sicherheitsglasplatte. Lassen Sie beim Befüllen der Aussparung Ihrer Kreativität freien Lauf, bestens geeignet zum Befüllen mit Eiswürfeln zur Nutzung eines fest integrierten Flaschenkühlers. Aus einem Stück gefertigt, dies ermöglicht eine leichte Handhabung. Nur für den Innenbereich geeignet.

	4 Tisch	5 Stehtisch
ØxH in cm	70x80	70x120
Anschlusswert	230 V	230 V
Leuchtmittel	1x25 W	1x25 W
Fassung	E27	E27
Material	Polyethylen	Polyethylen
Gewicht	18 kg	22 kg
Farbe	weiß translucent	weiß translucent
Zuleitungskabel	1,5 m, transparent mit Schalter	1,5 m, transparent mit Schalter
Best.-Nr.	82603LP	82604LP
Stck. €	339,-	409,-



Leuchtwürfel offen

Aus leicht zu reinigendem und UV-resistentem Polyethylen. Aus einem Stück gefertigt, dies ermöglicht eine leichte Handhabung. Durch die Temperaturbeständigkeit von -60 °C bis +80 °C ganzjährig für den Outdoor-Bereich geeignet.

Leuchtwürfel offen	6
LxBxH in cm	43x43x43
Anschlusswert	230 V
Leuchtmittel	1x7 W
Fassung	E 27
Material	Polyethylen
Inhalt	25 l
Gewicht	6 kg
Farbe	weiß translucent
Zuleitungskabel	2,5 m, schwarz
Best.-Nr.	82685LP

PRODUKT INFO

Für alle Leuchten gilt:

- Für sämtliche Energiesparleuchtmittel und LED-Lampen der Energieeffizienzklassen A++ bis A geeignet

- Lieferung erfolgt ohne Leuchtmittel und Deko
- 2 Jahre Gewährleistung





Leuchtdeko und -möbel

Aus leicht zu reinigendem und UV-resistentem Polyethylen. Aus einem Stück gefertigt, dies ermöglicht eine leichte Handhabung. Der Leuchtbogen (Abb. 4) umfasst 60°, wodurch individuelle Kombinationsmöglichkeiten bestehen. Durch die Temperaturbeständigkeit von -60 °C bis +80 °C ganzjährig für den Outdoor-Bereich geeignet. Alle Leuchten sind für max. 25 Watt geeignet, die empfohlene Wattzahl ist im Bestellschema angegeben. Für sämtliche Energiesparleuchtmittel und LED Lampen der Energieeffizienzklassen A++ bis A geeignet.



Leuchtblumentöpfe	1 klein	2 groß
ØxH in cm	56x33	49x83
Anschlusswert	230 V	230 V
Leuchtmittel (mit kurzer Bauform verwenden)	1x11 W	1x25 W
Fassung	E 27	E 27
Material	Polyethylen	Polyethylen
Inhalt	25 l/17 dm³	30 l/14 dm³
Farbe	weiß translucant	weiß translucant
Zuleitungskabel	2,5 m, schwarz	2,5 m, schwarz
Best.-Nr.	82667LP	82668LP

PRODUKT INFO



- Für sämtliche Energiesparleuchtmittel und LED-Lampen der Energieeffizienzklassen A++ bis A geeignet
- Lieferung erfolgt ohne Leuchtmittel und Deko
- 2 Jahre Gewährleistung





Leuchtblumentopf	3
LxBxH in cm	43x43x74
Anschlusswert	230 V
Leuchtmittel	1x25 W
Fassung	E 27
Material	Polyethylen
Inhalt	36 l/38 dm³
Farbe	weiß translucant
Zuleitungskabel	2,5 m, schwarz
Best.-Nr.	82482LP



- ✓ Sitzmöglichkeit!
- ✓ Belastbar bis 180 kg!



Leuchtbogen	4
LxBxH in cm	123x43x43
Anschlusswert	230 V
Leuchtmittel	2x15 W
Fassung	E 27
Material	Polyethylen
Farbe	weiß translucant
Zuleitungskabel	2,5 m, schwarz
Best.-Nr.	82660LP



Leuchtzylinder	5 klein	6 mittel	7 groß
ØxH in cm	30x80	30x130	30x170
Anschlusswert	230 V	230 V	230 V
Leuchtmittel	1x25 W	1x25 W	1x65 W
Fassung	E 27	E 27	E 27
Material	Polyethylen	Polyethylen	Polyethylen
Farbe	weiß translucant	weiß translucant	weiß translucant
Zuleitungskabel	2,5 m, schwarz	2,5 m, schwarz	2,5 m, schwarz
Best.-Nr.	82661LP	82662LP	82663LP
Stck. €	219,-	235,-	299,-



- Sitzmöglichkeit!
- Belastbar bis 180 kg!



- Sitzmöglichkeit!
- Belastbar bis 180 kg!



Leuchtelement	8
LxBxH in cm	100x120x43
Anschlusswert	230 V
Leuchtmittel	3x25 W
Fassung	E27
Material	Polyethylen
Farbe	weiß translucant
Zuleitungskabel	2,5 m, schwarz
Best.-Nr.	82478LP

Leuchtwürfel	9 klein	10 mittel	11 groß
LxBxH in cm	30x30x30	43x43x43	50x50x60
Anschlusswert	230 V	230 V	230 V
Leuchtmittel	1x7 W	1x15 W	1x15 W
Fassung	E 14	E 27	E 27
Material	Polyethylen	Polyethylen	Polyethylen
Farbe	weiß translucant	weiß translucant	weiß translucant
Zuleitungskabel	2,5 m, schwarz	2,5 m, schwarz	2,5 m, schwarz
Best.-Nr.	82669LP	82670LP	82671LP



Up to date

Robust

Witterungsbeständig

Wir haben uns das Ziel gesetzt, den beliebten Klassiker „Bierbank“ für den modernen und architekturbezogenen Außenbereich neu zu interpretieren. Dazu wurden die verzinkten und pulverbeschichteten Gestelle von Bank und Tisch gegenüber dem herkömmlichen Aufbau deutlich robuster umgesetzt. Die Bänke lassen sich zudem platzsparend unter die Tische schieben.



Lieferung inkl. Montage!
Auf Wunsch liefern wir bis an den Platz Ihrer Wahl und bauen dort auf.

SOLIST

Ein Klassiker – modern interpretiert



Im Innen- und im Außenbereich ein echtes Highlight

Bankgestell anthrazit
BxTxH: 139x36x44 cm
Best.-Nr. 94776LP
89,99 €/Stck.

Bankplatte eiche sägerau
BxTxH: 139x36x1,3 cm
Best.-Nr. 94799LP
99,99 €/Stck.

Tischgestell anthrazit
BxTxH: 160x75x73 cm
Best.-Nr. 94774LP
159,- €/Stck.

Tischplatte eiche sägerau
BxTxH: 160x75x1,3 cm
Best.-Nr. 94797LP
189,- €/Stck.

Mehr Informationen unter vega-direct.com/solist



DAS MEINT DIE EXPERTIN:
Die minimalistischen Platten passen perfekt zum schlichten, sehr modern wirkenden Gestell.

Andrea Tarkanyi
Product Manager Interior



1



2



UV-beständig!



3



Bestellen Sie unverbindlich unsere Materialfächer!

Tel. 0800 2 332260 (kostenfrei aus dem dt. Fest- und Mobilfunknetz)



Stühle LAIN

Outdoor und Design – wer an beide Eigenschaften höchste Ansprüche stellt, findet in unserem Stuhl LAIN ein echtes Highlight. Mit seinem filigranen Rahmen aus Edelstahl, der nach unten gezogenen Sitzfläche und der markanten Rückenlehne ist er die attraktive Weiterentwicklung des klassischen Outdoorstuhls – und ein Blickfang im modernen Lounge- und Terrassen-Ambiente. Sein strapazierfähiges UV- und witterungsbeständiges Kunststoffgeflecht wirkt in den drei attraktiven Farben anthrazit, creme und taupe gleichermaßen modern. Bis zu vier Stühle sind stapelbar und so erfüllt LAIN alle Anforderungen an Design und Funktion. Eine ausgezeichnete Wahl! Sitzhöhe 45 cm.

Hochwertiges Edelstahl! Outdoorgeeignet! UV-beständig! Stapelbar!

LAIN	Best.-Nr.	Packinh.	Pack €
BxTxH 57x62x77 cm, Gewicht 4,6 kg			
1 anthrazit	950491 P	2	198,-
2 taupe	95051LP	2	198,-
3 creme	95050LP	2	198,-



>S. 351



360

Die Möbel-Serie SOLIST in 360°-Ansicht.

vega-direct.com/360



Möbel-Serie SOLIST

Individuelles Design durch einen modernen Materialmix für jede Jahreszeit und Witterung! Kombinieren Sie nach Belieben die angebotenen Gestelle aus absolut witterungsbeständigem, verzinktem und pulverbeschichteten Stahl mit den vorhandenen Tisch- und Bankplatten. Diese bestehen aus robustem Kompaktschichtstoff in optisch modernen und pflegeleichten Dekoren. Die Oberseite der Platten ist durch schmale Einfürsungen unterteilt, dadurch entsteht ein harmonisches Erscheinungsbild. Die Bänke lassen sich platzsparend unter die Tische schieben und zudem diebstahlsicher verketten. Befestigungsmaterial für Tischplatten liegt dem Gestell bei.

Wetterfest! Individuell kombinierbar! Hochwertige Verarbeitung!

SOLIST	BxTxH in cm	Best.-Nr.
Tischplatte Gewicht 19,4 kg		
4 anthrazit	160x75x1,3	94796LP
5 N eiche geräuchert	160x75x1,3	89899LP
6 eiche sägerau	160x75x1,3	94797LP
Tischgestell* Gewicht 40 kg		
7 anthrazit	160x75x73	94774LP
8 silber	160x75x73	94775LP
Bankplatte Gewicht 8,3 kg		
9 anthrazit	139x36x1,3	94798LP
10 N eiche geräuchert	139x36x1,3	89900LP
11 eiche sägerau	139x36x1,3	94799LP
Bankgestell* Gewicht 21,6 kg		
12 anthrazit	139x36x44	94776LP
13 silber	139x36x44	94777LP

*Einfache Montage, wird zerlegt geliefert.



9

10

11



12




13

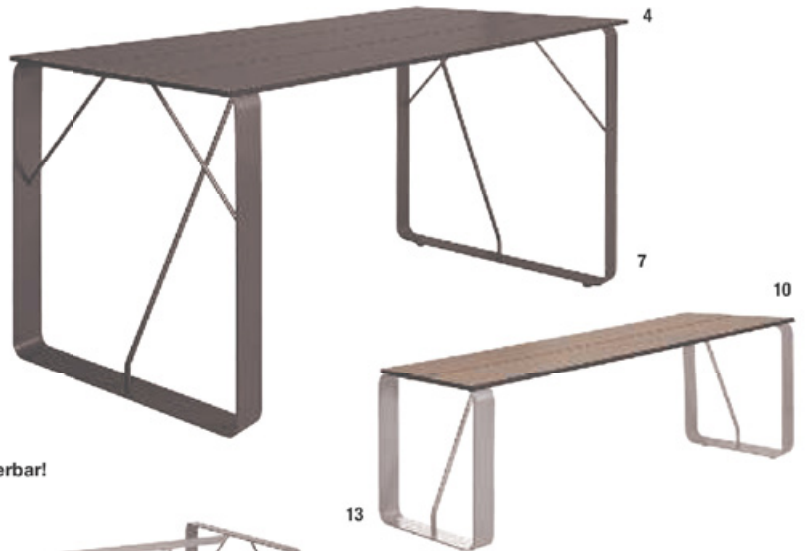
Lieferung inkl. Montage!



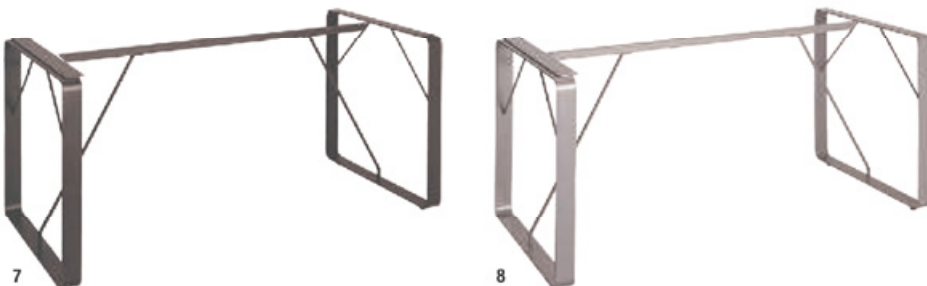
Auf Wunsch liefern wir bis an den Platz Ihrer Wahl und bauen dort auf.



Neue Farbe



Individuell kombinierbar!






1

Pflegespray für Möbel-Serie ARTLESS

Optimales Reinigungsmittel für Holzimitate aus Kunststoff. Reinigt, pflegt und schützt. Ideal auch für Holz, Keramik, Messing, Bronze, Kupfer, Chrom und Edelstahl. Das Spray auf ein trockenes, flusenfreies Tuch geben und die Oberfläche gleichmäßig damit reinigen, anschließend nachpolieren.



2

3

4

5



Sitzkissen VINCENT

passend für den Stuhl ARTLESS. Die Hülle kann durch einen Reißverschluss problemlos von der Schaumstofffüllung getrennt werden. Mit rutschhemmender Unterseite aus PVC.

Bezug: 100 % Polyester. 30° waschbar.

Wasserabweisend und UV-beständig!

Abziehbar!


VINCENT	BxTxH in cm	Best.-Nr.
2 ecru	41x41x3,5	82778LP
3 brombeer	41x41x3,5	82776LP
4 anisgrün	41x41x3,5	82773LP
5 anthrazit	41x41x3,5	82774LP



Möbel-Serie ARTLESS

Eine raffinierte Material-Kombination: Bank, Tisch, Barhocker, Stehtisch und Stuhl dieser Serie sind aus Aluminium in Edelstahloptik mit Kunststoffplatten – und damit UV- und witterungsbeständig. Durch eine spezielle Beschichtung sind die Kunststoffplatten besonders pflegeleicht und kratzbeständig. Bis zu 5 Stühle sind stapelbar – ein echter Platzvorteil bei der Aufbewahrung.

Pflegeleicht! UV-beständig! Outdoor geeignet! Stuhl stapelbar!



6

7

8

9



Sitzkissen ARTLESS

Passend für die Bank ARTLESS. Das Kissen wird mit 3 Befestigungsbändern an der mittleren Latte der Bank befestigt. Die Befestigungsbänder sind somit nicht sichtbar. Die Hülle kann durch einen Reißverschluss problemlos von der Schaumstofffüllung getrennt werden.

Bezug: 100% Polyester. 30° waschbar. Wasserabweisend und UV-beständig! Abziehbar!

ARTLESS	BxTxH in cm	Best.-Nr.
6 ecru	144x34x3,5	89342LP
7 brombeer	144x34x3,5	89341LP
8 anisgrün	144x34x3,5	89339LP
9 anthrazit	144x34x3,5	89340LP



10, 12 – 14, 16



15



10



11

ARTLESS	Gewicht in kg	BxTxH in cm	Best.-Nr.	Packinh.
Stehtisch*				
10	1	72x72x110	94884LP	1
Barhocker				
11	3	34x34x76	94885LP	2



12



13



15



14



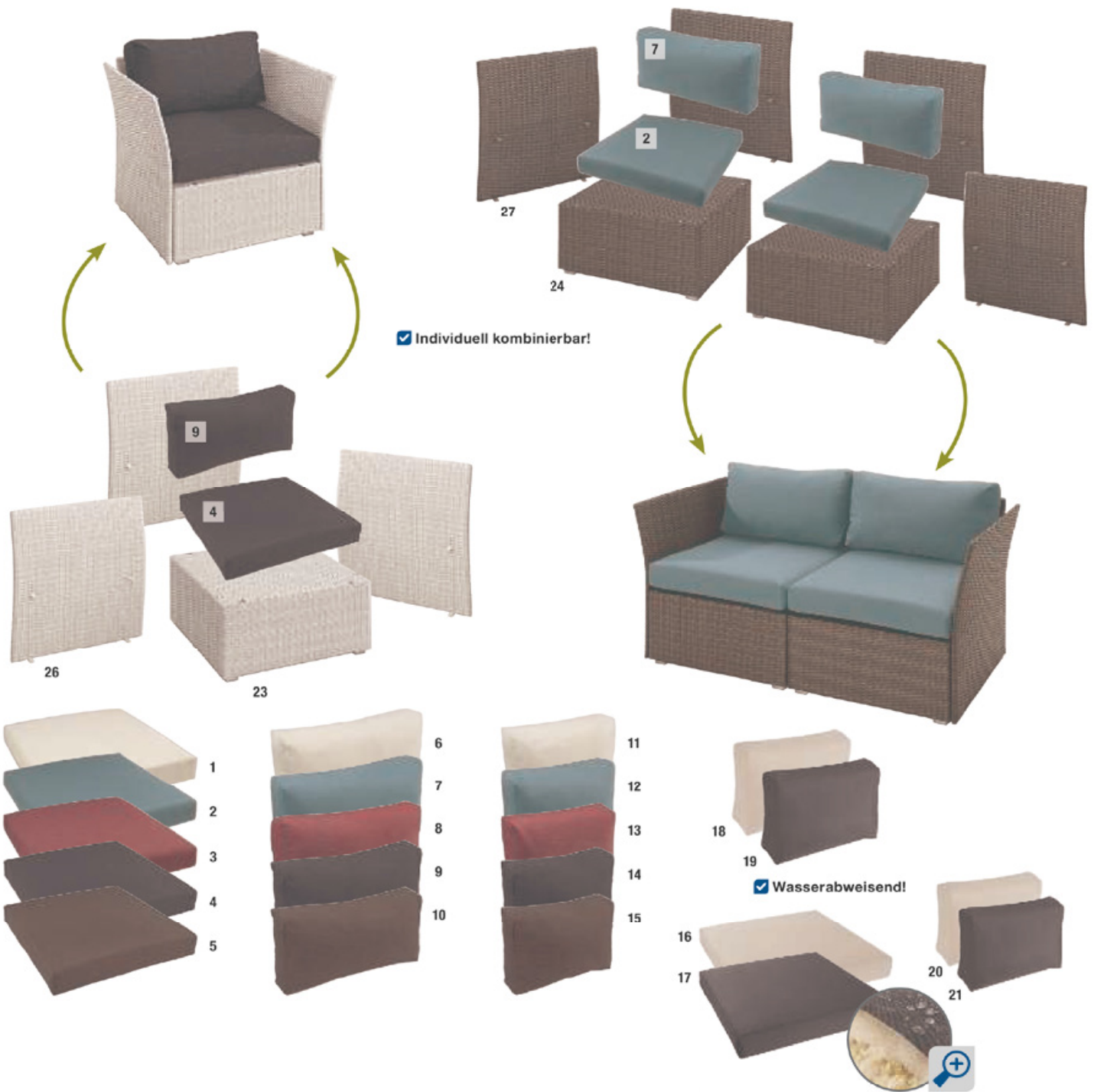
16

- Holzimitat!
- Stuhl stapelbar!

ARTLESS	Gewicht in kg	BxTxH in cm	Best.- Nr.
Tisch*			
12	8	80x72x75	95276LP
13	12	120x72x75	95275LP
14	16,5	160x72x75	94883LP

ARTLESS	Gewicht in kg	BxTxH in cm	Best.- Nr.	Pack- inh.
Stuhl, Sitzhöhe 43,5 cm				
15	5	55x57,5x89	94886LP	2
3-Sitzer-Bank*				
16	8,5	144x34x45	94882LP	1

*Einfache Montage, wird zerlegt geliefert!



✓ Individuell kombinierbar!

✓ Wasserabweisend!



Kissen COMBINE

Die Polyesterhülle ist aus meliertem Effektstoff. Sitzkissen (Abb. 1 - 5) mit spezieller Anti-Rutsch-Beschichtung auf der Rückseite.

Bezug: 100% Polyester. 30° waschbar. Wasserabweisend und UV-beständig! Abziehbar!

COMBINE BxTxH in cm	Sitzkissen 70x70x14	Rückenkissen 70x21x40	Seitenkissen 49x21x40
wollweiß	1 89320LP	6 89322LP	11 89321LP
türkis	2 89317LP	7 89319LP	12 89318LP
himbeer	3 89314LP	8 89316LP	13 89315LP
anthrazit	4 89308LP	9 89310LP	14 89309LP
dunkelbraun	5 89311LP	10 89312LP	15 89313LP



Allwetter-Kissen COMBINE

Diesen Kissen kann kein Wetter etwas anhaben: Der pflegeleichte, abziehbare Bezug ist lichtecht, UV-beständig, stark wasserabweisend und sehr langlebig. Die Sitzkissen (Abb. 16 - 17) sind mit spezieller Anti-Rutsch-Beschichtung auf der Rückseite und auch die Schaumstoffpolsterung innen trocknet durch die spezielle Quick-Dry-Foam-Technologie extrem schnell. Fazit: Perfekt für jeden Outdoor-Bereich!

Bezug: 100% Polypropylen. 30° waschbar.

COMBINE BxTxH in cm	Sitzkissen 70x70x14	Rückenkissen 70x21x40	Seitenkissen 49x21x40
natur meliert	16 89354LP	18 89355LP	20 89356LP
schwarz meliert	17 89359LP	19 89360LP	21 89361LP




Tischplatte COMBINE

Mit dieser Tischplatte können Sie das Grundelement COMBINE (Abb. 23 - 25) unkompliziert in einen Beistelltisch verwandeln. Die Platte besteht aus wetterfestem Hochdrucklaminat und liegt durch 18 rutschhemmende Stopper sicher auf dem Grundelement. Die selbstklebenden Stopper können einfach auf der Rückseite der Platte angebracht werden. Tischplattenstärke: 5 mm.

Wetterfest! UV-beständig! Kratzfest!





- Keine Montage erforderlich!
- Wetterfest!



Geflecht-Lounge-Serie COMBINE

Maximal kombinierbar für innen und außen ist diese Lounge-Serie aus hochwertigem Markengeflecht. Besonders langlebig und UV-beständig bietet diese Serie eine Menge Vorteile: Das Grundelement ist – in drei attraktiven Farben – das Basismodul für alle Formen. Mit einem Verbindungselement (Abb. 29) können Sie es nach Belieben zur Lounge oder Couch verbinden. An jedem Grundelement können bis zu 3 Seitenelemente befestigt werden. Das Grundelement kann zudem in Verbindung mit unserer Tischplatte (Abb. 22) als Lounge-Tisch verwendet werden. Der stabile Alu-Rahmen steht auf hochwertigen Füßen in Edelstahl. Für eine Lounge-Ecke bitte immer ein Rücken- und ein verkürztes Seitenkissen mitbestellen. Befestigungsmaterial liegt dem Seitenelement bei.

Hochwertiges Markengeflecht, langlebig und UV-beständig! Wetterfest! Füße in Edelstahl! Individuell nutzbar!

COMBINE*	Best.-Nr.
Grundelement, BxTxH 70x70x32 cm, Gewicht 5 kg	
23 vintage weiß	89667LP
24 dunkeltaupe	89668LP
25 tabak	89669LP
Seitenelement, BxTxH 70x9x72 cm, Gewicht 3,5 kg	
26 vintage weiß	89670LP
27 dunkeltaupe	89671LP
28 tabak	89672LP



COMBINE	Best.-Nr.	Pack €
Reihenverbinder, BxTxH 6,5x4x4 cm, Packinhalt 2		
29 schwarz	99679LP	4,58

*Einfache Montage. Wird zerlegt geliefert.



Kissenbox

Zwei Gasfedern ermöglichen ein leichtes Öffnen des Deckels. Die Box besteht aus Aluminium und UV-beständigem Kunststoffgeflecht, transparente Kunststoffplatten im Inneren der Box schützen Ihre Kissen vor Nässe durch Regen. Die Box kann mit unserem Drahtsell (siehe Seite 416) einfach gesichert werden. Innenmaße: 109x49,5x72 cm.

Wetterfest! UV-beständig! Schützt Kissen vor Regenwasser! Gasfedern zum einfachen Öffnen! Keine Montage erforderlich!

Kissenbox	BxTxH in cm	Best.-Nr.
Gewicht 27,5 kg		
30 vintage weiß	110x52x81	94766LP
31 tabak	110x52x81	94767LP
32 dunkeltaupe	110x52x81	94768LP



>Die Deko-Kissen finden Sie auf Seite 428.

Individuell nutzbar!



Lounge-Serie LOGGIA

Absolut witterungsbeständig und flexibel einsetzbar! Die gepolsterte Lounge ist aus Aluminium mit einem UV-beständigen Gewebe aus Kunststoff überzogen. Beistelltisch inkl. Stellschrauben zum Ausgleich von Bodenebenenheiten. Nach Belieben kann diese Lounge zusammengestellt und durch 2 Reihenverbinder (Abb. 7) verkettet werden. Der Beistelltisch wird inkl. einer Glastischplatte in Steinoptik geliefert, die durch transparente Stopper sicher aufliegt. In zwei modernen Farben erhältlich. Sitzhöhe 39 cm.

Wetterfest! Pflegeleicht! Individuell nutzbar! UV-beständig!

LOGGIA	BxTxH in cm	Best.-Nr.	Pack €
1-Sitzer-Element, Gewicht 5,6 kg, Packinhalt 1			
1 taupe	59x77x82	94717LP	–
2 anthrazit	59x77x82	94718LP	–
Eckelement, Gewicht 8,2 kg, Packinhalt 1			
3 taupe	77x77x82	94719LP	–
4 anthrazit	77x77x82	94720LP	–
Loungetisch, Gewicht 7,2 kg, Packinhalt 1			
5 taupe	70x45x40	94721LP	–
6 anthrazit	70x45x40	94722LP	–
Reihenverbinder, Packinhalt 2			
7 schwarz	6,5x4x4	99679LP	4,58

Erhältlich mit hoher oder niedriger Rückenlehne



Lounge-Serie BARREL

aus Aluminium und hochwertigem Markengeflecht. Bestehend aus einem Lounger, der zusammen mit dem Beistelltisch (Best.-Nr. 95056 und 95057) und der passenden schwarzen Glasplatte (Best.-Nr. 95058, Abb. 14) Ihre Gäste zum Entspannen einlädt. Der Beistelltisch ist ein echtes Multitalent. Mit dem dazu passenden Kissen wird er zum Hocker und ergänzt den Sessel perfekt an jedem Tisch.

Hochwertiges Markengeflecht! Langlebig! UV-beständig! Outdoor geeignet!



BARREL	Best.-Nr.	Pack-inh.	Pack-€	=Stck. €
Sessel, Sitzhöhe 43 cm, BxTxH 68x62x79 cm, Gewicht 6,2 kg				
8 dunkeltaupe	95052LP	2	238,-	119,-
9 tabak	95053LP	2	238,-	119,-

BARREL	Best.-Nr.	Pack-inh.
Lounger, Sitzhöhe 37 cm, BxTxH 68x62x70 cm, Gewicht 5,8 kg		
10 dunkeltaupe	95054LP	2
11 tabak	95055LP	2

BARREL	Best.-Nr.	Pack-inh.	Pack-€
Hocker/Beistelltisch, ØxH 55x43 cm, Gewicht 4 kg			
12 dunkeltaupe	95056LP	1	-
13 tabak	95057LP	1	-



nur
24⁹⁹
Glastischplatte
BARREL



Glastischplatte BARREL

Passende Glastischplatte in Steinoptik für Hocker/Beistelltisch Abb. 12 - 13. Durch 10 rutschhemmende Stopper liegt diese sicher auf.

BARREL	Best.-Nr.
14 schwarz	95058LP



Kissen BARREL

Die Stoffhülle aus meliertem Effektstoff kann problemlos von der Schaumstofffüllung getrennt werden. Perfekten Halt - auch ohne Bänder - garantiert die rutschhemmende Unterseite.

Bezug: 100 % Polyester. 30° waschbar.

BARREL	Best.-Nr.	Packinh.
passend für Sessel/Lounger, BxTxH 54x52		
15 wollweiß	89349LP	2
16 türkis	89347LP	2
17 himbeer	89345LP	2
18 anthrazit	89343LP	2

BARREL	Best.-Nr.
passend für Hocker, ØxH 55x4 cm	
19 wollweiß	89350LP
20 türkis	89348LP
21 himbeer	89346LP
22 anthrazit	89344LP



- Wetterfest!
- Pflegeleicht!



Geflechtstuhl VINCENT

Der Geflechtstuhl VINCENT aus gebürstetem Aluminium in Edelstahloptik überzeugt durch seine hochwertige Verarbeitung und Bequemlichkeit. Die Armlehnen sind mit Teakholz ausgestattet. Bis zu 5 Stühle stapelbar.

Stapelbar! Stabiles Aluminium! Wetterfest!

VINCENT	BxTxH in cm	Best.-Nr.	Packinh.
Sitzhöhe 44 cm, Armlehnenhöhe 67 cm, Gewicht 3,5 kg			
1 dunkeltaupe	54x55,5x86	94680LP	2



Sitzkissen VINCENT

Die Hülle kann durch einen Reißverschluss problemlos von der Schaumstofffüllung getrennt werden. Perfekten Halt – auch ohne Bänder garantiert die rutschhemmende Unterseite aus PVC.

Bezug: 100 % Polyester. 30° waschbar.

Wasserabweisend und UV-beständig! Abziehbar!

VINCENT	BxTxH in cm	Best.-Nr.
passend für Stuhl Abb. 1		
2 ecru	41x41x3,5	82778LP
3 caramel	41x41x3,5	82777LP
4 schoko	41x41x3,5	82780LP
5 brombeer	41x41x3,5	82776LP
6 purple	41x41x3,5	82779LP
7 anisgrün	41x41x3,5	82773LP
8 bordeaux	41x41x3,5	82775LP
9 anthrazit	41x41x3,5	82774LP




Sitzkissen METROPOLITAN

Die Stoffhülle kann durch einen Reißverschluss problemlos von der Schaumstofffüllung getrennt werden. Die Hülle ist wasserabweisend.

Bezug: 100 % Polyester. 30° waschbar.

METROPOLITAN	BxTxH in cm	Best.-Nr.
passend für Stühle Abb. 20 – 29 Packinhalt		
10 ecru	45x46x5	89268LP
11 caramel	45x46x5	89265LP
12 schoko	45x46x5	89271LP
13 brombeer	45x46x5	89263LP
14 purple	45x46x5	89269LP
15 anisgrün	45x46x5	89258LP
16 bordeaux	45x46x5	89262LP
17 anthrazit	45x46x5	89260LP

- Wasserabweisend!
- Schnelltrocknend!



Allwetter-Sitzkissen METROPOLITAN

Diesen Kissen kann kein Wetter etwas anhaben: Der pflegeleichte, abziehbare Bezug ist lichtecht, UV-beständig, stark wasserabweisend, und sehr langlebig. Und auch die Schaumstoffpolsterung innen trocknet durch die spezielle Quick-Dry-Foam-Technologie extrem schnell. Fazit: Perfekt für jeden Outdoor-Bereich!

Bezug: 100 % Polypropylen. 30° waschbar.

METROPOLITAN	Best.-Nr.
passend für Stühle Abb. 20 – 29, BxTxH 42x43x3,5 cm, Packinhalt 2	
18 natur meliert	89358LP
19 schwarz meliert	89363LP



Die Kissenbox finden Sie auf Seite 365.



Stühle METROPOLITAN

Diese Serie wird aus hochwertigem Markengeflecht gefertigt und ist besonders langlebig und UV-beständig. Der Rahmen besteht aus stabilem Aluminium, Alukappen an den Füßen schützen das Geflecht.

Wetterfest! Stapelbar!

METROPOLITAN	BxTxH in cm	Best.- Nr.
--------------	----------------	---------------

Stuhl mit Armlehne, Sitzhöhe 46 cm, Packinhalt 2, Armlehnenhöhe 64 cm, Gewicht

20	schwarz	55x63x93,5	94662LP
21	tabak	55x63x93,5	95039LP
22	dunkeltaupe	55x63x93,5	94036LP
23	vintage weiß	55x63x93,5	94595LP
24	grau	55x63x93,5	95040LP

Stuhl ohne Armlehne, Sitzhöhe 46 cm, Packinhalt 2, Gewicht 4 kg

25	schwarz	48x56x88	99092LP
26	tabak	48x56x88	95041LP
27	dunkeltaupe	48x56x88	94033LP
28	vintage weiß	48x56x88	94910LP
29	grau	48x56x88	95042LP



20



22



23



24



21



25



26



27



28



29



Sessel METROPOLITAN

Diese Möbel werden aus hochwertigem Marken-geflecht gefertigt und sind besonders langlebig und UV-beständig. Der Rahmen besteht aus stabilem Aluminium, Alukappen an den Füßen schützen das Geflecht.

Wetterfest!

METROPOLITAN	BxTxH in cm	Best.- Nr.
Sessel mit Armlehne, Sitzhöhe 45 cm, Armgewicht 5,6 kg, Packinhalt 2		
1 grau	57,5x62x86	94707LP
2 vintage weiß	57,5x62x86	94903LP
3 dunkeltaupe	57,5x62x86	94042LP
4 schwarz	57,5x62x86	94908LP
5 tabak	57,5x62x86	94909LP



Sitzkissen METROPOLITAN

Die Stoffhülle kann durch einen Reißverschluss problemlos von der Schaumstofffüllung getrennt werden. Die Hülle ist wasserabweisend.

Bezug: 100 % Polyester. 30° waschbar.

METROPOLITAN	BxTxH in cm	Best.- Nr.
passend für Sessel Abb. 1 – 5, Packinh:		
6 ecru	45x46x5	89268LP
7 caramel	45x46x5	89265LP
8 schoko	45x46x5	89271LP
9 brombeer	45x46x5	89263LP
10 purple	45x46x5	89269LP
11 anisgrün	45x46x5	89258LP
12 bordeaux	45x46x5	89262LP
13 anthrazit	45x46x5	89260LP



> Die Stehtische METROPOLITAN finden Sie auf S. 372.




Bestellen Sie unverbindlich unsere Materialfächer!

Tel. 0800 2 332260 (Kostenfrei aus dem dt. Fest- und Mobilfunknetz)



Einrichtung Möbel Outdoor



Sitzkissen METROPOLITAN

Die Stoffhülle kann durch einen Reißverschluss problemlos von der Schaumstofffüllung getrennt werden. Die Hülle ist wasserabweisend.

Bezug: 100 % Polyester. 30° waschbar.

METROPOLITAN	BxTxH in cm	Best.- Nr.
passend für Barstühle Abb. 22 – 26, Packi		
14	ecru	42x43x3 89294LP
15	caramel	42x43x3 89293LP
16	schoko	42x43x3 89296LP
17	brombeer	42x43x3 89292LP
18	purple	42x43x3 89295LP
19	anisgrün	42x43x3 89289LP
20	bordeaux	42x43x3 89291LP
21	anthrazit	42x43x3 89290LP



Barstühle METROPOLITAN


Aus hochwertigem Markengeflecht gefertigt sind sie besonders langlebig und UV-beständig. Der Rahmen besteht aus stabilem Aluminium, Alukappen an den Füßen schützen das Geflecht.

Wetterfest! UV-beständig!
Mit Edelstahl-Trittschutz!



Mengen- und größenunabhängige
Lieferpauschale: € 19,95 netto

METROPOLITAN	BxTxH in cm	Best.- Nr.
Sitzhöhe 81 cm, Gewicht 5 kg, Packinhalt 2		
22	grau	45x51x110 99093LP
23	vintage weiß	45x51x110 99094LP
24	dunkeltaupe	45x51x110 94039LP
25	schwarz	45x51x110 99098LP
26	tabak	45x51x110 99102LP



Hocker/Loungetische METROPOLITAN
Aus stabilem Aluminium und UV-beständigem Kunststoffgeflecht. Durch die passende HPL Tischplatte aus wetterfestem Hochdrucklaminat können Sie diesen ganz einfach als Loungetisch verwenden.

Oder verwandeln Sie den Loungetisch mit unseren Kissen Abb. 16 – 23 einfach in einen praktischen Hocker. Eine Kunststoffplatte unter dem Geflecht gibt dem Hocker die nötige Stabilität.

UV-beständig! Wetterfest! Pflegeleicht!

METROPOLITAN	BxTxH in cm	Gewicht in kg	Best.- Nr.
Hocker/Loungetisch			
8 grau	40x40x43	3,2	94773LP
9 vintage weiß	40x40x43	3,2	94770LP
10 dunkeltaupe	40x40x43	3,2	94771LP
11 schwarz	40x40x43	3,2	94772LP
12 tabak	40x40x43	3,2	94769LP
Tischplatte			
grau	40x40x0,5	2	89600LP



Stehstische METROPOLITAN

Alle Tischgestelle werden aus hochwertigem Markengeflecht gefertigt und sind besonders langlebig und UV-beständig. Der Rahmen besteht aus stabilem Aluminium, Alukappen an den Füßen schützen das Geflecht. Tischplatten sind wahlweise aus Sicherheitsglas in weißer oder schwarzer Steinoptik oder aus Hochdrucklaminat in grau erhältlich.

UV-beständig! Wetterfest! Inklusive Trittschutz in Edelstahloptik!



METROPOLITAN	LxBxH in cm	Gewicht in kg	Best.- Nr.
Tischplatte			
1 weiß	61x69,5x0,5	5,5	94443LP
2 schwarz	61x69,5x0,5	5,5	94442LP
grau	61x69,5x0,6	3,5	89533LP
Stehstischgestell*			
3 grau	70x70x110	11	99445LP
4 vintage weiß	70x70x110	11	99446LP
5 dunkeltaupe	70x70x110	11	99447LP
6 schwarz	70x70x110	11	99448LP
7 tabak	70x70x110	11	99449LP

*Einfache Montage, wird zerlegt geliefert.



Sitzkissen VINCENT

Die Hülle kann durch einen Reißverschluss problemlos von der Schaumstofffüllung getrennt werden. Perfekten Halt – auch ohne Bänder garantiert die rutschhemmende Unterseite aus PVC.

Bezug: 100 % Polyester. 30° waschbar.

Wasserabweisend und UV-beständig! Abziehbar!

Besuchen Sie uns im Internet unter vega-direct.com



13



14



15



Loungetische STAGE

Der moderne Tisch in U-Form aus stabilem Aluminium und UV-beständigem Kunststoffgeflecht ist optimal für den Einsatz in Außen- und Nassbereichen geeignet. Es wird keine zusätzliche Tischplatte benötigt! Eine transparente Kunststoffplatte unter dem Geflecht gibt dem Tisch die nötige Stabilität. Inkl. Schrauben zum Ausgleich von Bodenebenheiten!

UV-beständig! Outdoorgeeignet! Pflegeleicht! Keine Tischplatte notwendig!

STAGE	BxTxH in cm	Gewicht in kg	Best.-Nr.
13 vintage weiß	70x45x40	4,5	94877LP
14 dunkeltaupe	70x45x40	4,5	94878LP
15 tabak	70x45x40	4,5	94876LP




VINCENT	BxTxH in cm	Best.-Nr.
16 ecru	41x41x3,5	82778LP
17 caramel	41x41x3,5	82777LP
18 schoko	41x41x3,5	82780LP
19 brombeer	41x41x3,5	82776LP
20 purple	41x41x3,5	82779LP
21 anisgrün	41x41x3,5	82773LP
22 bordeaux	41x41x3,5	82775LP
23 anthrazit	41x41x3,5	82774LP



> Die Barstühle METROPOLITAN finden Sie auf S. 371.

Einrichtung Möbel Outdoor



26



24



25

Steeptische STAGE

Der moderne Tisch in U-Form aus stabilem Aluminium und UV-beständigem Kunststoffgeflecht ist optimal für den Einsatz in Außen- und Nassbereichen geeignet. Es wird keine zusätzliche Tischplatte benötigt! Eine transparente Kunststoffplatte unter dem Geflecht gibt dem Tisch die nötige Stabilität. Inkl. Schrauben zum Ausgleich von Bodenebenheiten!

UV-beständig! Outdoorgeeignet! Pflegeleicht! Keine Tischplatte notwendig!



STAGE	BxTxH in cm	Gewicht in kg	Best.-Nr.
24 vintage weiß	115x50x117	10,4	94880LP
25 dunkeltaupe	115x50x117	10,4	94881LP
26 tabak	115x50x117	10,4	94879LP



Tische METROPOLITAN

Alle Tischgestelle werden aus hochwertigem Markengeflecht gefertigt und sind besonders langlebig und UV-beständig. Der Rahmen besteht aus stabilem Aluminium, Alukappen an den Füßen schützen das Geflecht. Die Tischplatten sind wahlweise aus Sicherheitsglas in weißer oder schwarzer Steinoptik oder aus Hochdrucklaminat in grau erhältlich.

UV-beständig! Wetterfest!

METROPOLITAN	LxBxH in cm	Gewicht in kg	Best.- Nr.
Tischplatte			
1 weiß	71x79,5x0,5	7,5	94437LP
2 schwarz	71x79,5x0,5	7,5	94436LP
3 grau	71x79,5x0,6	4,8	89532LP
Tischgestell*			
4 grau	80x80x75	8,5	99450LP
5 vintage weiß	80x80x75	8,5	99451LP
6 dunkeltaupe	80x80x75	8,5	99452LP
7 schwarz	80x80x75	8,5	99453LP
8 tabak	80x80x75	8,5	99454LP

METROPOLITAN	LxBxH in cm	Gewicht in kg	Best.- Nr.
Tischplatte			
9 weiß	121x79,5x0,5	12,5	94441LP
10 schwarz	121x79,5x0,5	12,5	94438LP
11 grau	121x79,5x0,6	8	89531LP
Tischgestell*			
12 grau	130x80x75	10	99455LP
13 vintage weiß	130x80x75	10	99456LP
14 dunkeltaupe	130x80x75	10	99457LP
15 schwarz	130x80x75	10	99458LP
16 tabak	130x80x75	10	99459LP

*Einfache Montage, wird zerlegt geliefert.



- ✓ Hochwertige Rollen!
- ✓ Stapelbar!

Liegen METROPOLITAN

Die Liegen werden aus hochwertigem Markengeflecht gefertigt und sind besonders langlebig und UV-beständig. Der Rahmen besteht aus stabilem Aluminium, Alukappen an den Füßen schützen das Geflecht. Alle Liegen sind stapelbar und mit hochwertigen Rollen ausgestattet. Die Rückenlehne ist in 4 verschiedenen Positionen verstellbar sowie flach einstellbar.

Hochwertiges Markengeflecht! UV-beständig! Langlebig! Wetterfest! Stapelbar! Mit Rollen! Alukappen an den Füßen!



METROPOLITAN	LxBxH in cm	Best.-Nr.
Liegefläche: 196x65 cm, Gewicht 15 kg		
17 vintage weiß	202x83,5x34	94108LP
18 grau	202x83,5x34	94350LP
19 dunkeltaupe	202x83,5x34	94109LP
20 schwarz	202x83,5x34	94351LP
21 tabak	202x83,5x34	94110LP



Bestellen Sie unverbindlich unsere Materialfächer!

Tel. 0800 2 332260 (Kostenfrei aus dem dt. Fest- und Mobilfunknetz)



✓ Wasserabweisend!



Liegenauflagen

Passend zu unseren Liegen METROPOLITAN (Abb. 17 – 21). An der Unterseite befindet sich eine spezielle Anti-Rutsch-Beschichtung!

Bezug: 100% Polyester. 30° waschbar. Wasserabweisend und UV-beständig! Abziehbar!

Liegenauflagen	BxTxH in cm	Best.-Nr.
22 ecru	196x60x5	82769LP
23 brombeer	196x60x5	82768LP
24 anthrazit	196x60x5	82767LP



- ✓ Wasserabweisend!
- ✓ Schnelltrocknend!




Allwetter-Liegenauflagen

Diesen Kissen kann kein Wetter etwas anhaben: Der pflegeleichte, abziehbare Bezug ist lichtecht, UV-beständig, stark wasserabweisend und sehr langlebig. Und auch die Schaumstoffpolsterung innen trocknet durch die spezielle Quick-Dry-Foam-Technologie extrem schnell. Fazit: Perfekt für jeden Outdoor-Bereich!

Bezug: 100% Polypropylen. 30° waschbar!

Liegenauflagen	BxTxH in cm	Best.-Nr.
25 natur meliert	196x60x5	89357LP
26 schwarz meliert	196x60x5	89362LP



Kissen und Auflagen

MELROSE


Passend zu unseren Sesseln (Abb. 22 – 23), Bänken (Abb. 24 – 25), und zu unserer Sonnenliege (Abb. 14 – 15). Auf der Unterseite der Auflage (Abb. 4 – 6) befindet sich eine spezielle Anti-Rutsch-Beschichtung aus PVC.

Bezug: 100 % Polyester. 30° waschbar. Wasserabweisend und UV-beständig!

MELROSE	BxTxH in cm	Best.-Nr.
Kissen, passend für Bank		
1 ecru	115x55x5	89307LP
2 anthrazit	115x55x5	89305LP
3 brombeer	115x55x5	89306LP
Auflage, passend für Sonnenliege		
4 ecru	196x60x5	82769LP
5 anthrazit	196x60x5	82767LP
6 brombeer	196x60x5	82768LP



MELROSE	BxTxH in cm	Best.-Nr.
Kissen, passend für Sessel		
7 ecru	60x55x5	82771LP
8 anthrazit	60x55x5	82772LP
9 brombeer	60x55x5	82770LP



- Versteckte Rollen!
- Rückenlehne ist in 4 Positionen verstellbar!



Extrem langlebig!

MELROSE	BxTxH in cm	Best.-Nr.
Loungetisch*, quadratisch, Gewicht 2,5 kg		
10 anthrazit	45x45x45	93877LP
11 braun	45x45x45	93878LP
Loungetisch*, rechteckig, Gewicht 4,6 kg		
12 anthrazit	92x53x45	93874LP
13 braun	92x53x45	93875LP

MELROSE	BxTxH in cm	Best.-Nr.
Sonnenliegen, Sitzhöhe 35 cm, Liegenflächenbreite 59,5 cm, Gewicht 11,5 kg		
14 anthrazit	189x79x43,5	93862LP
15 braun	189x79x43,5	93863LP

MELROSE	BxTxH in cm	Best.-Nr.	Pack-inh.
Barstuhl, Sitzhöhe 75 cm, Gewicht 5 kg			
16 anthrazit	45x51x108	94493LP	4
17 braun	45x51x108	94494LP	4

*Die Tische werden zerlegt angeliefert, einfache Montage. Bitte die Beine mit einem Gummihammer befestigen.



Möbel-Serie MELROSE

Die moderne Lounge-Serie in Geflechtoptik wurde aus stabilem, glasfaserverstärktem Kunststoff gefertigt. MELROSE überzeugt nicht nur durch das moderne Design, sondern auch durch die Langlebigkeit, UV-Beständigkeit und einfache Pflege. Stuhl, Bank, Barstuhl und Sessel sind bis zu 4 Stück stapelbar. Versteckte Rollen an den Füßen und Plastikgleiter überzeugen bei den Liegen funktional. Die Rückenlehne ist in 4 verschiedene Positionen verstellbar. Liegen sind bis zu 10 Stück stapelbar.

UV-beständig! Langlebig! Wetterfest!



10 - 13



20



18



19



21

MELROSE	BxTxH in cm	Best.- Nr.	Pack- inh.
Stuhl mit Armlehne, Sitzhöhe 46,5 cm, Armlehnenhöhe 64,5 cm, Gewicht 4,9 kg			
18 anthrazit	57x59x88	93865LP	2
19 braun	57x59x88	93866LP	2

MELROSE	BxTxH in cm	Best.- Nr.	Pack- inh.
Stuhl ohne Armlehne, Sitzhöhe 46,5 cm, Ge			
20 anthrazit	45x46x88	94223LP	2
21 braun	45x46x88	94224LP	2

> Passende Kissen für die Stühle und Barstühle MELROSE finden Sie auf Seite 370.




Bestellen Sie unverbindlich unsere Materialfächer!

Tel. **0800 2 332260** (kostenfrei aus dem dt. Fest- und Mobilfunknetz)



22



23



24



25

MELROSE	BxTxH in cm	Best.- Nr.
Sessel, Sitzhöhe 37,5 cm, Armlehnenhöhe 66 cm, Ge		
22 anthrazit	71x79x88	93871LP
23 braun	71x79x88	93872LP

MELROSE	BxTxH in cm	Best.- Nr.
Bank, Sitzhöhe 37,5 cm, Armlehnenhöhe 66 cm, Ge		
24 anthrazit	127x78x88	93868LP
25 braun	127x78x88	93869LP



- ✓ Leicht & robust!
- ✓ Outdoorgeeignet!



Stühle TIMO

TIMO überzeugt mit wetterfestem Material. Aus UV-beständigem, glasfaserverstärktem Polypropylen gefertigt. Es sind bis zu 10 Stühle stapelbar. Sitzhöhe 46 cm.

Pflegeleicht! Kunststofffußkappen! UV-beständig! Wetterfest! Stapelbar!

TIMO	Best.-Nr.	Packinh.
BxTxH 48x52x82 cm, Gewicht 3,2 kg		
1 rot	92668LP	2
2 olivgrün	92670LP	2
3 anthrazit	92671LP	2



- ✓ Outdoorgeeignet!



Barstühle VICKY

Dieser Barstuhl hält jedem Wetter stand! Die Sitzfläche besteht aus UV-beständigem Polypropylen, der Rahmen wurde aus eloxiertem Aluminium gefertigt. Bis zu 6 Stück stapelbar. Sitzhöhe 74,5 cm. **Stapelbar! Wetterfest! UV-beständig!**

VICKY	Best.-Nr.	Packinh.
BxTxH 47,5x45,5x95 cm, Gewicht 3,5 kg		
4 schwarz	93882LP	4
5 weiß	93879LP	4
6 rot	93880LP	4
7 hellgrün	93881LP	4

 Mengen- und größenunabhängige
Lieferpauschale: € 19,95 netto

Outdoorgeeignet!



Stühle RABEA

Eleganter, schlichter Kunststoffstuhl in modernen Farben. Der robuste Stuhl ist bis zu 8 Stück stapelbar. Für den Innen- und Außenbereich geeignet. Sitzhöhe 45,5 cm.

Stapelbar! Wetterfest! UV-beständig!

RABEA	Best.-Nr.	Pack-inh.
BxTxH 45x52x80,5 cm Gewicht 3,1 kg		
8 orange	93884LP	4
9 hellgrau	93886LP	4
10 anthrazit	93885LP	4



Einrichtung Möbel Outdoor



Outdoorgeeignet!



Stühle MIRA

Modern, bequem, praktisch und farbenfroh: Die Stuhl-Serie MIRA ist aus wetterfestem Kunststoff und eloxiertem Aluminium. Sitzhöhe 44,5 cm.

Stapelbar! Wetterfest!

MIRA	Best.-Nr.	Pack-inh.
BxTxH 44,5x51,5x85 cm, Gewicht 3,3 kg		
11 weiß	90864LP	2
12 orange	90863LP	2
13 anthrazit	90860LP	2
14 grau	90861LP	2



Stühle TATAMI

Dieser Stuhl ist auch mit Armlehnen ein optisches Highlight. Er ist aus UV-beständigem Polypropylen und ideal für den Außenbereich. Stapeln Sie bis zu 6 Stück. Sitzhöhe 44 cm.

Stapelbar! Wetterfest! UV-beständig!

TATAMI	BxTxH in cm	Best.-Nr.	Packinh.
mit Armlehnen, Armlehnenhöhe 66 cm, Gewicht 4,7 kg			
1 rot	58x58x78	93891LP	4
2 anthrazit	58x58x78	93892LP	4



Stühle TATAMI

Unser Stuhl TATAMI ist nicht nur ein optisches Highlight! Der langlebige Stuhl aus UV-beständigem Polypropylen ist ideal für den Außenbereich. Stapeln Sie bis zu 8 Stück. Sitzhöhe 44 cm.

Stapelbar! Wetterfest! UV-beständig!

TATAMI	BxTxH in cm	Best.-Nr.	Packinh.
ohne Armlehnen, Gewicht 3,8 kg			
3 rot	46x52x83	93888LP	4
4 anthrazit	46x52x83	93889LP	4